

# СТАТИСТИЧЕСКИЕ ДАННЫЕ ЗА 2017 ГОД

*О важнейших показателях социально-экономического развития  
в Магаданской области в сравнении с соответствующими  
среднероссийскими показателями*



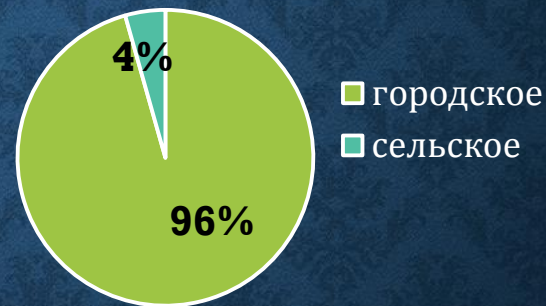
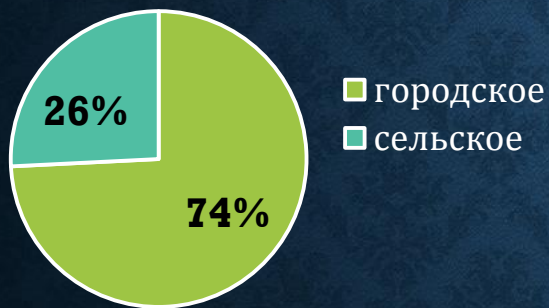
Магадан - 2018

# ДЕМОГРАФИЯ

## Численность населения

Россия – 146,8 млн. человек

Магаданская область – 145,0 тыс. человек



Коэффициенты рождаемости, смертности, брачности и разводимости в расчете на 1000 человек населения



# ПРОМЫШЛЕННОЕ ПРОИЗВОДСТВО

## Объем отгруженной продукции по видам деятельности В, С, D, E

Добыча полезных ископаемых

Обрабатывающие производства

обеспечение электрической энергией, газом и паром; кондиционирование воздуха

водоснабжение; водоотведение, организация сбора и утилизации отходов, деятельность по ликвидации загрязнений

Россия – 13629,6 млрд. рублей

Магаданская область – 109,4 млрд. рублей

Россия – 36324,8 млрд. рублей

Магаданская область – 4,0 млрд. рублей

Россия – 5074,6 млрд. рублей

Магаданская область – 15,4 млрд. рублей

Россия – 895,6 млрд. рублей

Магаданская область – 0,9 млрд. рублей

## Индекс промышленного производства по основным видам экономической деятельности (В, С, D, E), %



# СЕЛЬСКОЕ ХОЗЯЙСТВО

## Объем выпущенной продукции сельского хозяйства

Россия – 5654 млрд. рублей

Магаданская область – 2792,1 млн. рублей

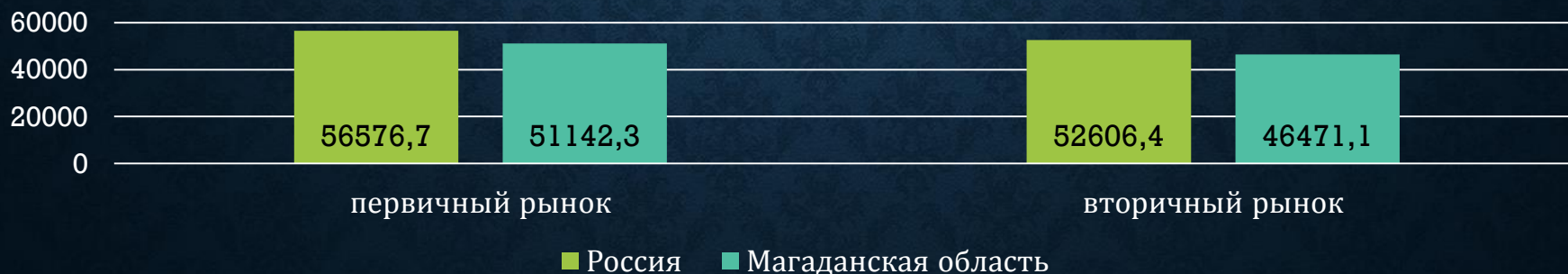
# СТРОИТЕЛЬСТВО

## Объем работ, выполненных по виду деятельности «Строительство»

Россия – 7545,9 млрд. рублей

Магаданская область – 13,6 млрд. рублей

## Средняя цена 1 кв. м общей площади квартир на рынке жилья, рублей



# ТРАНСПОРТ

Перевезено грузов в Российской Федерации,  
млн. тонн



## Грузовые перевозки автомобильным транспортом

Объем грузовых перевозок

Объем перевозок пассажиров


Россия –  
5444,6 млн.  
тонн

Магаданская  
область –  
1672 тыс.  
тонн

Россия –  
10939 млн.  
пасс.

Магаданская  
область –  
7103 тыс.  
пасс.

Темп роста объема грузоперевозок автомобильного транспорта  
и перевозок пассажиров (общественным автотранспортом), %



Темп роста объема грузовых перевозок

Темп роста пассажироперевозок

■ Россия ■ Магаданская область

# ТОРГОВЛЯ И УСЛУГИ

Оборот розничной торговли и объем платных услуг населению

Оборот розничной торговли

Объем платных услуг населению

Россия – 29804 млрд.  
рублей

Магаданская область  
– 30680 млн. рублей

Россия – 8832 млрд.  
рублей

Магаданская область  
– 15557 млн. рублей

Темпы роста оборота розничной торговли, объема платных услуг населению и индекс потребительских цен, %



# ВНЕШНЯЯ ТОРГОВЛЯ

## Россия

Оборот –  
590,9 млрд.  
долл. США

Экспорт –  
353,1 млрд.  
долл. США

Импорт –  
237,8 млрд.  
долл. США

Сальдо –  
115,3 млрд.  
долл. США

## Магаданская область

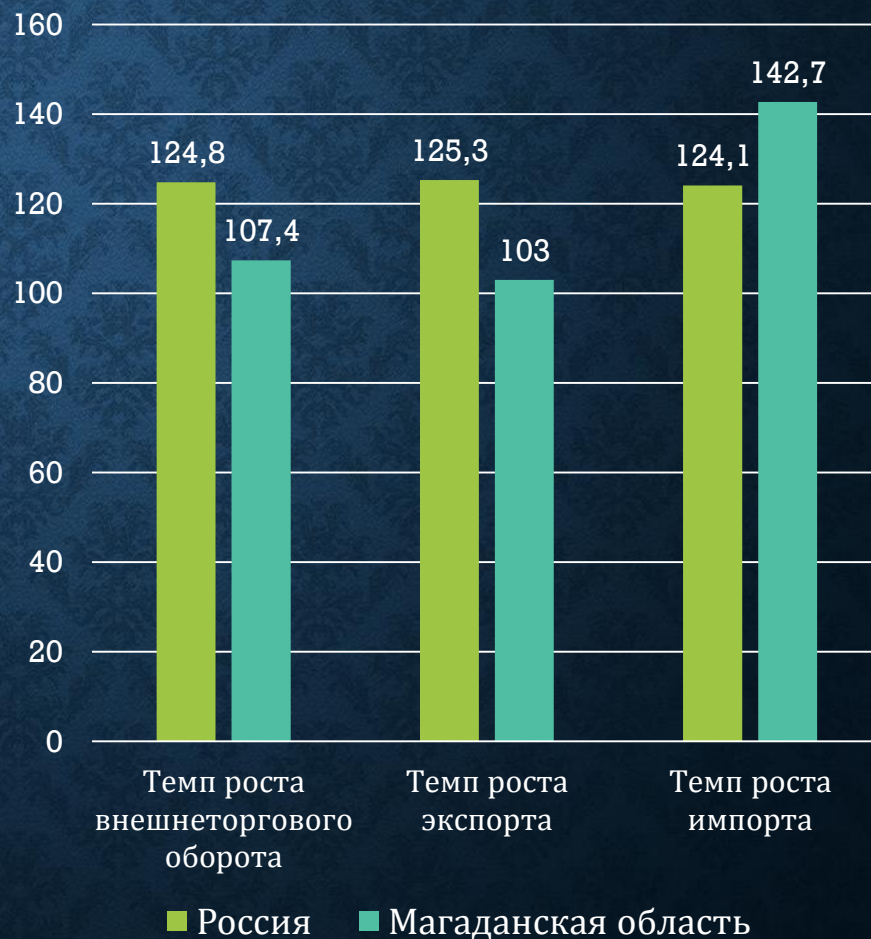
Оборот –  
474,0 млн.  
долл. США

Экспорт –  
404,7 млн.  
долл. США

Импорт –  
69,4 млн.  
долл. США

Сальдо –  
335,3 млн.  
долл. США

Темпы роста показателей  
внешней торговли, %



# СТАТИСТИКА ОРГАНИЗАЦИЙ

Количество организаций и индивидуальных предпринимателей

Количество организаций

Количество индивидуальных предпринимателей

Россия – 4562 тыс. единиц

Магаданская область – 5033 единиц

Россия – 3895 тыс. единиц

Магаданская область – 4865 единиц

Темпы роста количества организаций и индивидуальных предпринимателей





# СТОИМОСТЬ ТОВАРОВ НАРОДНОГО ПОТРЕБЛЕНИЯ

Стоимость фиксированного набора потребительских товаров и услуг и стоимость минимального набора продуктов питания, рублей



# ДЕНЕЖНЫЕ ДОХОДЫ НАСЕЛЕНИЯ И ЗАРАБОТНАЯ ПЛАТА

Среднедушевые денежные доходы и номинальная начисленная заработная плата



Реальные располагаемые денежные доходы и реальная заработная плата



**Просроченная задолженность по заработной плате на 01.01.2018 г.**

Россия – 2486,6 млн. рублей

Магаданская область – 4115 тыс. рублей

# РЫНОК ТРУДА

## Численность рабочей силы

Россия – 76,1 млн. человек

Магаданская область – 90,8 тыс. человек



## Уровни безработицы, занятости, темпы роста численности занятых и безработных

