

СОДЕРЖАНИЕ

СОДЕРЖАНИЕ.....	1
ВВЕДЕНИЕ	2
I. Экономическое развитие	5
II. Дошкольное образование	13
III. Общее и дополнительное образование	15
IV. Культура	18
V. Физическая культура и спорт	21
VI. Жилищное строительство и обеспечение граждан жильем	23
VII. Жилищно-коммунальное хозяйство	25
VIII. Организация муниципального управления	27
IX. Энергосбережение и повышение энергетической эффективности.....	30
ЗАКЛЮЧЕНИЕ	31
ПРЕДЛОЖЕНИЯ	33

ПРИЛОЖЕНИЕ – Достигнутые и планируемые значения показателей эффективности деятельности органов местного самоуправления муниципального образования «Город Магадан» за 2018 год

ВВЕДЕНИЕ

Во исполнение Федерального закона от 06.10.2003 № 131-ФЗ «Об общих принципах организации местного самоуправления в Российской Федерации», Указа Президента Российской Федерации от 28.04.2008 № 607 «Об оценке эффективности деятельности органов местного самоуправления городских округов и муниципальных районов», в соответствии с постановлением Правительства Российской Федерации от 17.12.2012 № 1317 «О мерах по реализации Указа Президента Российской Федерации от 28 апреля 2008 г. № 607 «Об оценке эффективности деятельности органов местного самоуправления городских округов и муниципальных районов» и подпункта «и» пункта 2 Указа Президента Российской Федерации от 7 мая 2012 г. № 601 «Об основных направлениях совершенствования системы государственного управления» и постановлением правительства Магаданской области от 24.04.2014 № 336-пп «О мерах по реализации Указа Президента Российской Федерации от 28 апреля 2008 г. № 607 «Об оценке эффективности деятельности органов местного самоуправления городских округов и муниципальных районов», руководствуясь постановлением мэрии города Магадана от 15.12.2016 № 3865 «О проведении оценки эффективности деятельности органов местного самоуправления муниципального образования «Город Магадан», подготовлен Доклад главы муниципального образования «Город Магадан», мэра города Магадана о достигнутых значениях показателей для оценки эффективности деятельности органов местного самоуправления муниципального образования «Город Магадан» за 2018 год и их планируемых значениях на трехлетний период (далее – Доклад).

Доклад включает в себя сведения о 41 показателе по форме, утверждённой постановлением Правительства Российской Федерации от 17.12.2012 № 1317.

При подготовке Доклада использованы официальные сведения Управления Федеральной службы государственной статистики по Хабаровскому краю, Магаданской области, Еврейской автономной области и Чукотскому автономному округу (далее – Хабаровскстат), отраслевых (функциональных) органов мэрии города Магадана (далее – ОМСУ). Значения показателей Доклада согласованы с соответствующими органами исполнительной власти Магаданской области на основании регламента подготовки сводного доклада Магаданской области, утвержденного постановлением правительства Магаданской области от 24.04.2014 № 336-пп.

Магадан сегодня – это современный город, главный административный, логистический, научный, сервисный и культурный центр Магаданской области и Крайнего Северо-Востока России. Основу городской экономики составляют промышленность, торговля и сфера услуг, транспорт, связь.

Большинство макроэкономических показателей муниципального образования «Город Магадан» в 2018 году демонстрировало умеренный рост. При этом общая ситуация характеризуется следующими процессами:

- оборот крупных и средних организаций по всем видам экономической деятельности составил более 93 млрд рублей, что на 23,4% выше уровня 2017 года;
- объем отгруженных товаров в промышленности увеличился на 4,4%, составив почти 9 млрд рублей;
- объем переработанных грузов Магаданским морским торговым портом вырос на 2,3%;
- пассажиропоток через аэропорт «Магадан» увеличился на 2,6%;
- оборот потребительского рынка по крупным и средним организациям вырос на 4,1%, составив свыше 10 млрд рублей;
- индекс потребительских цен на товары и услуги составил 104,7%;
- реальная заработная плата составила 108,2%;
- численность зарегистрированных безработных на конец 2018 года составила 419 человек, что на 41 человека меньше, чем на соответствующую дату предыдущего года.

В течение отчетного года стабильно работали учреждения социальной сферы, объекты ЖКХ и топливно-энергетического комплекса. В летний сезон производилось благоустройство городской территории: ремонтировалась улично-дорожная сеть, внутридворовые проезды, высаживались деревья и кустарники, реконструировалось наружное освещение.

Продолжилась реализация Плана мероприятий, направленных на обеспечение комплексного социально-экономического развития муниципального образования «Город Магадан» на 2017-2025 годы, утвержденного постановлением правительства Магаданской области от 22.02.2017 № 107-пп. В 2018 году реализовывались 9 мероприятий, финансирование которых составило в общей сумме 346,8 млн рублей, в том числе за счет средств бюджета муниципального образования «Город Магадан» – 60 тыс. рублей, областного бюджета – 12,1 млн рублей, федерального бюджета – 73,7 млн рублей, иных источников – 261 млн рублей.

Исполнялись основные направления Стратегического плана развития города Магадана до 2020 года, а также 21 муниципальная программа и 2 ведомственные целевые программы. Фактическое финансирование выполненных программных мероприятий составило 625 млн рублей, в том числе за счет городского бюджета – 198,7 млн рублей.

В 2018 году Магадан вошел в список победителей I Всероссийского конкурса проектов комфортной городской среды малых городов и исторических поселений и получил грант в размере 100 млн рублей на обустройство парка «Маяк».

По итогам XI Международного смотра-конкурса городских практик

городов СНГ и ЕАЭС «Город, где хочется жить» муниципальное образование «Город Магадан» получило 2 диплома в номинациях: за благоустройство города и создание комфортной городской среды в субарктической климатической зоне «Цветочная палитра Магадана» и за реализацию комплекса мер, направленных на укрепление межнационального единства «Сотрудничество власти с общественными и религиозными организациями и объединениями».

ОЦЕНКА ЭФФЕКТИВНОСТИ ДЕЯТЕЛЬНОСТИ ОРГАНОВ МЕСТНОГО САМОУПРАВЛЕНИЯ

I. Экономическое развитие

1. Число субъектов малого и среднего предпринимательства в расчете на 10 тыс. человек населения

Значения данного показателя за 2016-2018 годы рассчитаны на основании данных Единого реестра субъектов малого и среднего предпринимательства, размещенного в информационно-телекоммуникационной сети «Интернет» на сайте Федеральной налоговой службы.

На территории муниципального образования «Город Магадан» число субъектов малого и среднего предпринимательства (далее – МСП) составляло:

категория организаций	2017 год	2018 год
средние предприятия	14	13
малые предприятия	228	222
микropредприятия	1788	1738
индивидуальные предприниматели	3384	3509
Всего	5414	5482
<i>в расчете на 10 тыс. человек населения</i>	<i>543,2</i>	<i>552,6</i>

В рамках муниципальной программы «Развитие малого и среднего предпринимательства на территории муниципального образования «Город Магадан» на 2017-2021 годы» субъектам малого и среднего бизнеса предоставляется финансовая, имущественная и информационная поддержка.

На возмещение юридическим лицам и индивидуальным предпринимателям недополученных доходов, связанных с предоставлением торговых площадей и оборудования при проведении областных ярмарок выходного дня, выделено 2289,3 тыс. рублей, в том числе из средств областного бюджета – 2254,3 тыс. рублей.

На конкурсной основе в целях организации собственного дела оказана поддержка 2 предпринимателям, занятым в сфере дошкольного образования и общественного питания, на общую сумму 460 тыс. рублей.

В целях имущественной поддержки субъектов малого и среднего предпринимательства утвержден и актуализирован Перечень муниципального имущества, предназначенного для предоставления его во владение и (или) в пользование субъектам малого и среднего предпринимательства. По состоянию на 01.01.2019 года Перечень включает 15 объектов. В целях предоставления недвижимого имущества на льготных условиях заключен 1 договор купли-продажи муниципального имущества с рассрочкой платежа до 2023 года.

В рамках соглашения о сотрудничестве микрокредитная компания Фонд развития малого бизнеса и народных промыслов «БизнесКлюч» предоставила займы 13 предпринимателям на общую сумму 9,0 млн рублей.

Продолжает работу совместный проект мэрии города Магадана и Магаданского регионального отделения Общероссийской общественной организации «ОПОРА РОССИИ» бизнес-школа «МиниБизнес-инкубатор». На базе бизнес-школы оказывается организационная, информационная и консультативная по-

мощь начинающим предпринимателям – членам Магаданского регионального отделения. В отчетном периоде помещения предоставлены 7 предпринимателям.

Продолжена работа по ведению Реестра субъектов малого и среднего предпринимательства – получателей муниципальной поддержки, в котором содержится информация о 40 получателях муниципальной поддержки.

Для информационной поддержки в информационно-телекоммуникационной сети «Интернет» на официальном сайте мэрии города Магадана функционирует специализированный раздел «Малое и среднее предпринимательство», включающий в себя информацию о деятельности мэрии города Магадана в этой сфере. В средствах массовой информации регулярно размещаются объявления о проведении различных конкурсов, предоставлении финансовой поддержки и др.

Состоялось 2 заседания Координационного совета в области развития малого и среднего предпринимательства при мэрии города Магадана, на которых обсуждались вопросы размещения нестационарных торговых объектов (НТО), финансовой и информационной поддержки субъектов малого и среднего предпринимательства и т.п.

В среднесрочной перспективе ожидается небольшой рост числа субъектов малого и среднего предпринимательства. Этому будут способствовать меры финансовой, имущественной, информационной и консультационной поддержки, оказываемой субъектам малого и среднего предпринимательства, в том числе в рамках муниципальной программы «Развитие малого и среднего предпринимательства на территории муниципального образования «Город Магадан» на 2017-2021 годы».

Продолжится сотрудничество с Микрофинансовой компанией Фонд развития малого бизнеса и народных промыслов «БизнесКлюч», с Общественной Организацией малого и среднего предпринимательства «ОПОРА РОССИИ».

Способствовать развитию малого бизнеса в России и делать его более привлекательным и доходным, безусловно, будут и меры, принимаемые на региональном и федеральном уровнях: продление надзорных каникул, введение страхования вкладов юридических лиц в банках, выделение субсидий субъектам малого и среднего предпринимательства, введение нового режима налогообложения для самозанятых граждан, реализация регионального проекта «Малое и среднее предпринимательство и поддержка индивидуальной предпринимательской инициативы в Магаданской области» на 2019-2021 годы.

2. Доля среднесписочной численности работников (без внешних совместителей) малых и средних предприятий в среднесписочной численности работников (без внешних совместителей) всех предприятий и организаций

Доля среднесписочной численности работников малых и средних предприятий в среднесписочной численности работников по полному кругу предприятий в 2018 году составила 35,3%. При расчете значения показателя за 2016 год использовались данные Хабаровскстата, за 2017 год – данные ГУ - Управление Пенсионного фонда РФ в городе Магадане Магаданской области. Удельный вес среднесписочной численности работников малых и средних предприятий в 2018

году рассчитан на основании данных Единого реестра субъектов малого и среднего предпринимательства, размещенного в информационно-телекоммуникационной сети «Интернет» на сайте Федеральной налоговой службы.

Меры, предпринимаемые для повышения результативности данного показателя, изложены в пункте 1 раздела I Доклада. В среднесрочной перспективе ожидается стабилизация данного показателя и некоторый прирост численности работников малого и среднего бизнеса (на 3,1%), в том числе и за счет повышения пенсионного возраста.

3. Объем инвестиций в основной капитал (за исключением бюджетных средств) в расчете на 1 жителя

В 2018 году объем инвестиций в основной капитал (за исключением бюджетных средств) составил 30618 рублей в расчете на 1 жителя муниципального образования «Город Магадан» (85,5% к уровню 2017 года).

В 2018 году продолжилась реализация Плана мероприятий («дорожной карты») по внедрению Стандарта деятельности органов местного самоуправления по обеспечению благоприятного инвестиционного климата на территории муниципального образования «Город Магадан» (постановление мэрии города Магадана от 30.10.2015 № 3896). В течение года проводилась работа по размещению и актуализации информации об инвестиционной деятельности муниципального образования «Город Магадан» в информационно-телекоммуникационной сети «Интернет» на сайте мэрии города Магадана в разделе «Инвестиции». Обновлен Инвестиционный паспорт города Магадана на трех языках (русском, английском и китайском).

Инвестиционные проекты города Магадана представлялись на IV Восточном экономическом форуме в городе Владивостоке.

В минувшем году муниципалитет активизировал работу в области развития конкуренции и недопущения монополистической деятельности. Разработан план мероприятий («дорожная карта») по содействию развитию конкуренции, включающий в себя системные мероприятия по развитию конкуренции на социально-значимых рынках города Магадана (дошкольное образование, дополнительное образование, ЖКХ и др.).

В декабре прошлого года открыт центр оказания услуг «Мой бизнес». Представители бизнес-сообщества, горожане, желающие открыть свое дело, могут получить комплекс государственных, муниципальных и дополнительных услуг в одном месте. А городские предприниматели – еще и меры муниципальной поддержки, такие как преимущественное право выкупа арендуемого имущества, выдача разрешительного удостоверения на право торговли на ярмарках и др.

Усиливается роль Координационного Совета в области развития малого и среднего предпринимательства и Инвестиционного совета при мэрии города Магадана. На заседаниях вырабатывается консолидированная позиция предпринимательского сообщества и представителей органов местного самоуправления по самым острым проблемам малого бизнеса.

Продолжается работа по проведению оценки регулирующего воздействия проектов муниципальных правовых актов, затрагивающих вопросы осуществления предпринимательской и инвестиционной деятельности на территории муниципального образования «Город Магадан». Проведена экспертиза 2 муниципальных нормативных правовых актов и 2 проектов.

4. Доля площади земельных участков, являющихся объектами налогообложения земельным налогом, в общей площади территории городского округа (муниципального района)

Доля площади земельных участков, являющихся объектами налогообложения земельным налогом, в общей площади территории муниципального образования «Город Магадан» в 2018 году осталась на уровне 2017 года и составила 20,8%.

(га)

наименование	2017 год	2018 год	Отклонение 2018 год к 2017 году
площадь земельных участков, являющихся объектом налогообложения земельным налогом	9783	9790	7
в том числе:			0
находящаяся в собственности граждан	328	329	1
находящаяся в собственности юридических лиц	51	55	4
находящаяся в муниципальной собственности	1860	1860	0
находящаяся в собственности субъекта РФ	284	286	2
находящаяся в собственности РФ	1403	1403	0
находящаяся в постоянном (бессрочном) пользовании	5108	5108	0
находящаяся в пожизненном наследуемом владении	749	749	0

В среднесрочной перспективе ожидается рост данного показателя, что будет способствовать росту доходной части бюджета муниципального образования «Город Магадан» и к 2021 году данный показатель достигнет значения 21,1%.

5. Доля прибыльных сельскохозяйственных организаций в общем их числе

В 2018 году на территории муниципального образования «Город Магадан» функционировали 2 сельскохозяйственных предприятия – ООО «Птицефабрика «Дукчинская» и ООО «Союз». Обе организации по итогам 2018 года получили прибыль.

Объем валовой продукции сельхозпредприятий в 2018 году увеличился на 1,2% (на 3,3 млн рублей) по отношению к 2017 году.

Наименование	2017 год	2018 год	динамика	
			нат. ед.	%
яйцо (ООО «Птицефабрика «Дукчинская»), тыс. шт.	25091,9	24674,5	-417,4	98,3
мясо кур(ООО «Птицефабрика «Дукчинская»), тонн	375,2	380,4	5,2	101,4
овощи (ООО «Союз»), тонн	10,9	9,5	-1,4	87,2

В целях создания благоприятных условий для устойчивого развития малого и среднего предпринимательства и поддержки местных сельскохозяйственных производителей на территории муниципального образования «Город Магадан» в 2018 году проведены 208 выставочно-ярмарочных мероприятий с участием местных товаропроизводителей (2017 год – 86 ед.), в том числе 1 ярмарка «Школьный базар», 1 ярмарка «Дары земли и моря Севера», 1 ярмарка «Елочный базар» и 83 ярмарки выходного дня (на территориях торгового комплекса «Торговые ряды «ФРЕШ» – 33 мероприятия, «Рынок «Центральный» – 33 мероприятия, Магаданской площади – 17 мероприятий), а также 122 ежедневные ярмарки сезонной реализации (с 01.06.2018 по 30.09.2018) для реализации местной сельхозпродукции на территории, прилегающей к зданию «Рынок Центральный».

В рамках муниципальной программы «Развитие малого и среднего предпринимательства на территории муниципального образования «Город Магадан» на 2017-2021 годы» на возмещение юридическим лицам и индивидуальным предпринимателям недополученных доходов, связанных с предоставлением торговых площадей и оборудования при проведении областных ярмарок выходного дня, выделено 2289,3 тыс. рублей, в том числе из средств бюджета Магаданской области – 2254,3 тыс. рублей.

В среднесрочной перспективе реализация мер поддержки местных сельхозтоваропроизводителей продолжится.

6. Доля протяженности автомобильных дорог общего пользования местного значения, не отвечающих нормативным требованиям, в общей протяженности автомобильных дорог общего пользования местного значения

В соответствии с формой федерального статистического наблюдения № 3-ДГ (мо) на территории муниципального образования «Город Магадан» по состоянию на 01.01.2019 доля протяженности автомобильных дорог общего пользования местного значения, не отвечающие нормативным требованиям, в общей протяженности автомобильных дорог общего пользования местного значения составляет 51%.

В 2018 году произведен ремонт 21,9 тыс. м² автодорог общего пользования местного значения с асфальтобетонным покрытием; ямочный ремонт 15,1 тыс. м² автодорог общего пользования местного значения с асфальтобетонным покрытием; ремонт 189,9 тыс. м² автодорог с грунтово-щебеночным покрытием. Выполнено асфальтирование общей площадью 16,85 тыс. м². В том числе капитальный ремонт асфальтобетонного покрытия дворовых территорий по проезду Вострецова, 2/25 и ул. Советская, 28; капитальный ремонт дворовых территорий по ул. Берзина, 13, 17, 17-а, 17-б, 19, 19-а, 21 (за счет средств внебюджетного фонда социально-экономического развития Магаданской области в условиях деятельности Особой экономической зоны); ремонт асфальтобетонного покрытия проезда от пр. К. Маркса до дома № 63 корп.1, по пр. К. Маркса с поворотом к дому № 65-а, от ул. Горького, 19 до пр. К. Маркса, по Пушкина, 9; асфальтирование парковки в р-не пр. Ленина, 30; подсыпка и планировка дворовых территорий ул. Приморская, 5; асфальтирование по адресам: ул. Гагарина, 9, 13 и 15 (п. Сокол); пер. Марчеканский, 11; ул. Арманская, 40; ул. Билибина, 24 и 26; ул.

Гагарина, 23, 23-а, 28-б и 30-б; ул. Набережная р. Магаданки, 61; ул. Октябрьская, 15; ул. Флотская, 4 и 6.

7. Доля населения, проживающего в населенных пунктах, не имеющих регулярного автобусного и (или) железнодорожного сообщения с административным центром городского округа (муниципального района), в общей численности населения городского округа (муниципального района)

В муниципальном образовании «Город Магадан» отсутствуют населенные пункты, не имеющие регулярного автобусного сообщения с административным центром городского округа.

Реестр муниципальных маршрутов регулярных перевозок на территории муниципального образования «Город Магадан» включает в себя 20 маршрутов, в том числе 18 городских и 2 пригородных, общей протяженностью 577,2 км. В 2018 году перевозки осуществляли 6 предприятий-перевозчиков, используя в общей сложности 92 единиц транспортных средств.

В 2018 году перевозчиком ООО «Трейдер» приобретен на условиях лизинга 1 автобус ГАЗ А64R42-ГАЗель NEXT2018 года выпуска вместимостью 20/19 посадочных мест.

В 2019 году будет продолжена работа по реализации мероприятий муниципальной программы «Совершенствование транспортного обслуживания населения муниципального образования «Город Магадан» на 2017-2020 годы» в том числе по обновлению подвижного парка автотранспортных предприятий, работающих на муниципальных маршрутах регулярных перевозок.

8. Среднемесячная номинальная начисленная заработная плата работников:

- крупных и средних предприятий и некоммерческих организаций;
- муниципальных дошкольных образовательных учреждений;
- муниципальных общеобразовательных учреждений;
- учителей муниципальных общеобразовательных учреждений;
- муниципальных учреждений культуры и искусства;
- муниципальных учреждений физической культуры и спорта.

На территории муниципального образования «Город Магадан» в 2018 году среднемесячная заработная плата работников крупных и средних предприятий и некоммерческих организаций составила 88663,1 рублей, увеличившись на 11,5% по отношению к уровню предыдущего года.

Прирост средней заработной платы в 2018 году наблюдался по учреждениям культуры (23,3%), дошкольных образовательных учреждений (12,2%), общеобразовательных учреждений (11,4%), в том числе учителей муниципальных общеобразовательных учреждений (11,3%). Вместе с тем средняя заработная плата работников физической культуры и спорта снизилась на 3,6%.

прирост среднемесячной заработной платы	2017 год	2018 год
по крупным и средним предприятиям и некоммерческим организациям	110,0	111,5
по муниципальным дошкольным образовательным учреждениям	106,3	112,2
по муниципальным общеобразовательным учреждениям	99,0	111,4

прирост среднемесячной заработной платы	2017 год	2018 год
по учителям муниципальных общеобразовательных учреждений	97,8	111,3
по муниципальным учреждениям культуры и искусства	125,1	123,3
по муниципальным учреждениям физической культуры и спорта	120,8	96,4

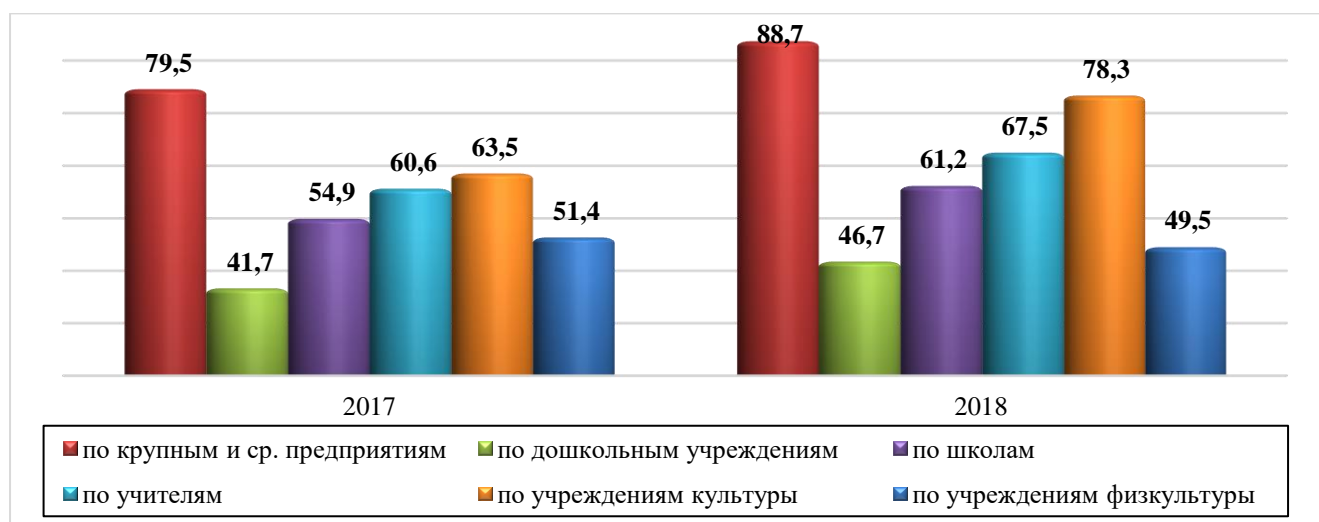
В соответствии с Федеральным законом Российской Федерации от 19.06.2000 № 82-ФЗ «О минимальном размере оплаты труда» с 01.05.2018 установлен минимальный размер оплаты труда утвержден в размере 11163 рублей в месяц, соответственно, на территории муниципального образования «Город Магадан» – 27907,5 рублей в месяц.

Величина прожиточного минимума в среднем на душу населения в IV квартале 2018 года составила 18910 рублей в месяц, увеличившись по сравнению с соответствующим периодом 2017 года на 7,2%.

В соответствии с Указом Президента Российской Федерации от 07.05.2012 № 597 индикативная заработная плата отдельных работников бюджетной сферы в 2018 году составила:

- работники учреждений культуры – 71384 рубля, 99,8% от индикативного уровня;
- педагогические работники учреждений дошкольного образования – 60448 рублей, 100% от индикативного уровня;
- педагогические работники учреждений общего образования – 66370 рублей, 99,4% от индикативного уровня;
- педагогические работники учреждений дополнительного образования детей, подведомственных департаменту образования мэрии города Магадана – 71215 рублей, 99,6% от индикативного уровня;
- педагогические работники учреждений дополнительного образования детей, подведомственных горспорттуркомитету – 73710 рублей, 103,1% от индикативного уровня;
- педагогические работники учреждений дополнительного образования детей, подведомственных управлению по делам молодежи и связям с общественностью мэрии города Магадана – 71530 рублей, 100% от индикативного уровня.

Динамика изменения заработной платы работников, тыс. рублей



В 2019 году ожидается замедление темпов роста реальной заработной платы из-за ускорения инфляции, увеличение налоговой нагрузки.

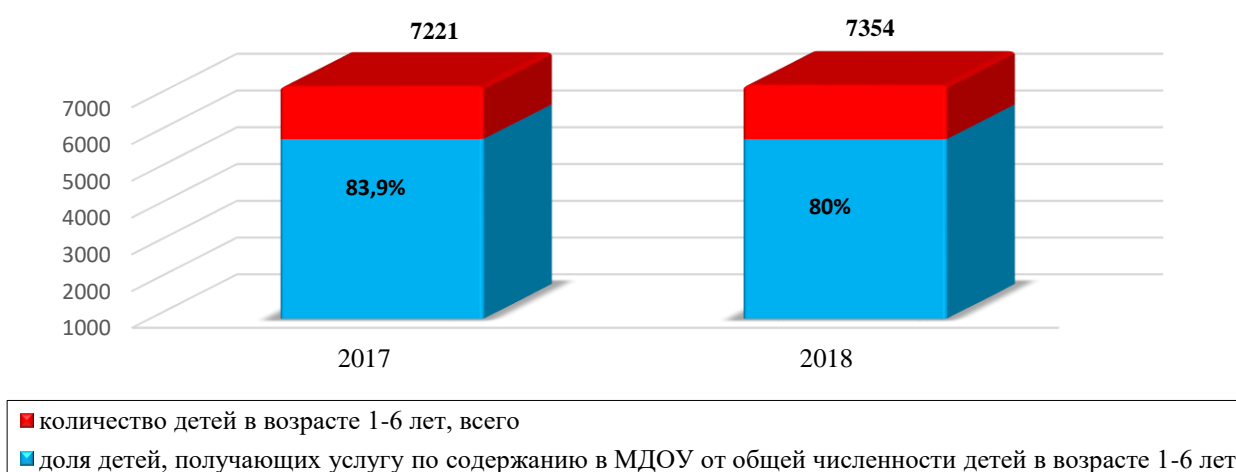
Повышение заработной платы целевых категорий работников бюджетной сферы в 2019-2021 годах будет осуществляться в соответствии с целевыми ориентирами, заложенными в Указе Президента Российской Федерации от 07.05.2012 № 597. Заработная плата прочих категорий работников бюджетной сферы с 01 января повысилась на 4% и в среднесрочной перспективе будет повышаться ежегодно с 01 января в пределах 3-4%. При этом, низкооплачиваемым категориям работников, начисление заработной платы которых складывается менее 40 тыс. рублей производится доплата порядка 5 тыс. рублей. В негосударственном секторе экономики на фоне умеренных инфляционных процессов заработная плата работников будет ежегодно повышаться.

II. Дошкольное образование

9. Доля детей в возрасте 1-6 лет, получающих дошкольную образовательную услугу и (или) услугу по их содержанию в муниципальных образовательных учреждениях в общей численности детей в возрасте 1-6 лет

В муниципальном образовании «Город Магадан» доля детей в возрасте 1-6 лет, получающих дошкольную образовательную услугу и (или) услугу по их содержанию в муниципальных образовательных учреждениях, в общей численности детей в возрасте 1-6 лет в 2018 году снизилась на 0,4 п. п. Снижение значения данного показателя относительно значения 2017 года связано с проведением капитального ремонта МАДОУ «Детский сад комбинированного вида № 39».

Динамика численности воспитанников муниципальных дошкольных образовательных учреждений в общей численности детей в возрасте 1-6 лет, чел.

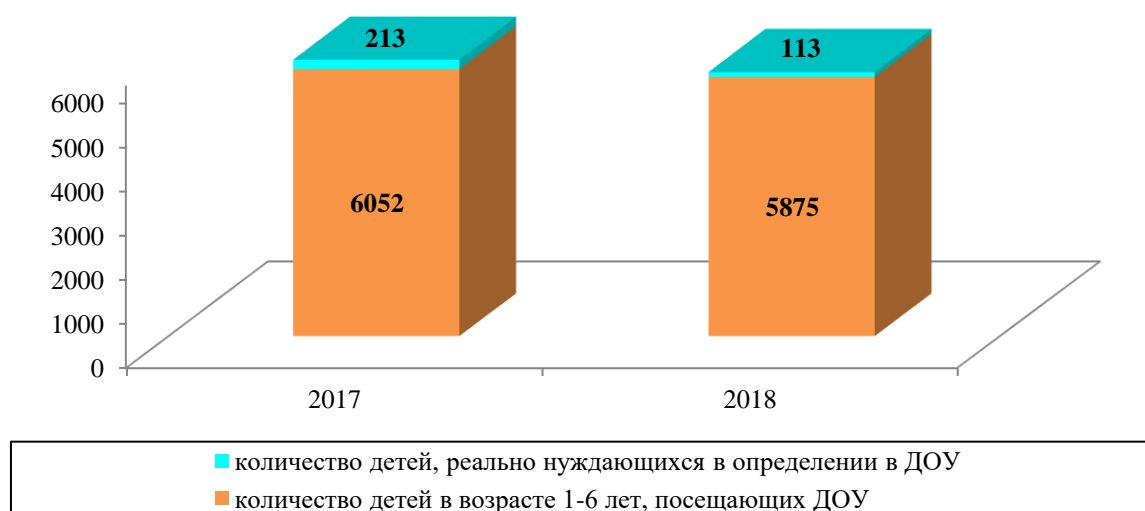


В 2019 году планируется открытие муниципальных детских садов комбинированного вида № 39 (после капитального ремонта) и № 5 (после реконструкции), что позволит увеличить охват детей дошкольным образованием на 220 человек.

10. Доля детей в возрасте 1-6 лет, стоящих на учете для определения в муниципальные дошкольные образовательные учреждения, в общей численности детей в возрасте 1-6 лет

Доля детей в возрасте 1-6 лет, состоящих на учете для определения в муниципальные дошкольные образовательные учреждения, в общей численности детей 1-6 лет, в 2018 году составила 1,5%, снизившись по сравнению с предыдущим годом на 1,4 п. п. По данным Единой информационной системы на 31.12.2018 в очереди на определение в муниципальные дошкольные образовательные учреждения числилось 782 ребенка в возрасте от 1 года до 6 лет, из них в актуальном спросе – 113 детей, в отложенном – 669 детей.

Динамика численности воспитанников дошкольных образовательных учреждений и состоящих на учете для определения в дошкольные учреждения (актуальный спрос)



Охват детей в возрасте от 3 до 7 лет дошкольным образованием в городе Магадане составляет 100%.

В настоящее время поставлена задача обеспечить 100% доступность дошкольного образования для детей и создание ясельных мест для малышей от 2 месяцев до 3 лет. Для ликвидации дефицита мест в дошкольных и общеобразовательных учреждениях, разуплотнения групп в 2019 году планируется начало строительства начальной школы - детского сада (мкр. Снежный), ведется разработка ПСД на строительство 3 детских садов (мкр. № 3, ул. Колымская, и Марчеканское ш.), и школы (мкр. № 3).

11. Доля муниципальных дошкольных образовательных учреждений, здания которых находятся в аварийном состоянии или требуют капитального ремонта, в общем числе муниципальных дошкольных образовательных учреждений

Доля муниципальных дошкольных образовательных организаций, здания которых требуют капитального ремонта в 2018 году составила 16,7%, превысив уровень 2017 года на 13,3 п. п.

В муниципальном образовании «Город Магадан» в 2018 году закрыто на капитальный ремонт МАДОУ «Детский сад комбинированного вида № 39».

Требуют капитального ремонта 5 муниципальных бюджетных дошкольных образовательных учреждений: «Центр развития ребенка – детский сад № 2», «Детский сад комбинированного вида № 15», «Детский сад № 31», «Центр развития ребенка – детский сад № 57», «Детский сад комбинированного вида № 66».

III. Общее и дополнительное образование

12. Доля выпускников муниципальных общеобразовательных учреждений, сдавших единый государственный экзамен по русскому языку и математике, в общей численности выпускников муниципальных общеобразовательных учреждений, сдававших единый государственный экзамен по данным предметам

Данный показатель исключен в соответствии с постановлением Правительства Российской Федерации от 06.02.2017 № 142 «О внесении изменений в некоторые акты Правительства Российской Федерации».

13. Доля выпускников муниципальных общеобразовательных учреждений, не получивших аттестат о среднем (полном) образовании, в общей численности выпускников муниципальных общеобразовательных учреждений

Доля выпускников муниципальных общеобразовательных учреждений, не получивших аттестат о среднем (полном) образовании, в общей численности выпускников муниципальных общеобразовательных учреждений снизилась на 0,5 п. п. и составила 2,6%. В 2018 году 16 выпускников МБОУ «Открытая (сменная) общеобразовательная школа» (учащиеся экстернатной формы обучения и классов системы УФСИН) не получили аттестат о среднем (полном) образовании (2016 год – 17 выпускников).

В 2018 году единый государственный экзамен сдавали 541 человек, из них 525 человек получили аттестаты об образовании. Средний тестовый балл на государственных экзаменах по обязательным предметам составил 55,3 балла (2017 год – 52,2 балла). Показатель качества знаний составил 47% (2017 год – 43,9%).

С учетом результатов единого государственного экзамена по обязательным предметам 59 выпускников 11 классов награждены медалью «За особые успехи в учении» (2017 год – 52 выпускника). В высшие учебные заведения поступило 448 выпускников (2017 год – 380 выпускников).

В среднесрочном периоде прогнозируется снижение значения данного показателя за счет повышения уровня подготовки обучения по форме экстернат и в классах системы УФСИН.

14. Доля муниципальных общеобразовательных учреждений, соответствующих современным требованиям обучения, в общем количестве муниципальных общеобразовательных учреждений

Доля муниципальных общеобразовательных учреждений, соответствующих современным требованиям обучения, в общем количестве муниципальных общеобразовательных учреждений в 2018 году снизилась на 3,5 п. п. и составила 80,6%.

В 2018 году за счет средств бюджета муниципального образования «Город Магадан» и областного бюджета приобретены учебники и учебные пособия, осуществлялись мероприятия, направленные на обеспечение пожарной, антитеррористической безопасности и др.

Все общеобразовательные учреждения города Магадана обеспечены лицензионным программным продуктом, в системе используют современные ин-

формационные технологии в образовательном процессе. Во всех образовательных учреждениях созданы интернет-сайты.

На базе лицея № 1 им. Н.К. Крупской, гимназии № 13, гимназии (английской), гимназии № 24, лицея (эколого-биологического), гимназии № 30 продолжают функционировать ресурсные центры по внедрению новых образовательных технологий, обеспечивающих развитие взаимодействия общеобразовательных учреждений по использованию информационных и коммуникационных технологий.

В рамках муниципальной программы «Развитие системы образования в муниципальном образовании «Город Магадан» на 2015-2020 годы» в 11 общеобразовательных учреждениях выполнены ремонтные работы, в том числе ремонт кровель в 4 учреждениях, установка ограждений в 1 учреждении, замена оконных блоков в 4 учреждениях, ремонт автоматической пожарной сигнализации в 2 учреждениях, установка видеокамер в 1 учреждении, ремонт мест общего пользования в 1 учреждении, ремонт отмостки в 1 учреждении.

15. Доля муниципальных общеобразовательных учреждений, здания которых находятся в аварийном состоянии или требуют капитального ремонта, в общем количестве муниципальных общеобразовательных учреждений

В рамках реализации национального проекта «Образование» в 2018 году в городе Магадане была проведена работа по актуализации сведений по учреждениям, которые нуждаются в капитальном ремонте. Определены и заявлены на капитальный ремонт 14 муниципальных общеобразовательных учреждений, в том числе: СО(РК)Ш № 2, Начальная школа – детский сад № 9, гимназия № 13, СОШ с УИОП № 14, СОШ с УИМ № 15, СОШ № 18, СОШ № 20, СОШ № 21, СОШ № 23, лицей (эколого-биологический), СОШ № 28, СОШ № 29, ОСОШ, Начальная школа – детский сад № 72. Процент учреждений требующих капитального ремонта от общего количества составил 70%, увеличившись на 65 п. п.

16. Доля детей первой и второй групп здоровья в общей численности обучающихся в муниципальных общеобразовательных учреждениях

Доля детей I и II групп здоровья в общей численности обучающихся в 2018 году сохранилась на уровне 2017 года – 91,5%.

В летних оздоровительных лагерях: спортивно-оздоровительном комплексе «Снежный», детском оздоровительном лагере «Энергетик» и лагере с дневным пребыванием на базе муниципального автономного учреждения «Городской стадион», отдохнули около 1,5 тыс. детей и подростков. На морское побережье Крыма и Республики Кипр выезжали для оздоровления около 300 воспитанников спортивных школ.

На территории города Магадана в летний период было организовано 22 лагеря с дневным пребыванием, на их базе оздоровилось 2668 детей. Лагеря с дневным пребыванием были созданы на базе образовательных учреждений и учреждений спорта.

В среднесрочной перспективе планируется сохранение значения данного показателя на достигнутом уровне.

17. Доля обучающихся в муниципальных общеобразовательных учреждениях, занимающихся во вторую (третью) смену, в общей численности обучающихся в муниципальных общеобразовательных учреждениях

В 2018 году доля учащихся в муниципальных общеобразовательных учреждениях, занимающихся во вторую (третью) смену, в общей численности обучающихся в муниципальных общеобразовательных учреждениях, снизилась на 0,7 п. п. и составила 20,4%. Снижение доли обучающихся во II смену произошло в связи с увеличением средней наполняемости классов-комплектов.

В 2019 году в бюджете муниципального образования «Город Магадан» предусмотрены средства на начало строительства начальной школы-детского сада (мкр. Снежный). В 2019 году планируется разработка проектной документации на строительство школы на 530 мест в Третьем микрорайоне и 2 школ на 800 мест.

18. Расходы бюджета муниципального образования на общее образование в расчете на 1 обучающегося в муниципальных общеобразовательных учреждениях

Расходы бюджета муниципального образования «Город Магадан» на общее образование в расчете на 1 обучающегося в общеобразовательных учреждениях в 2018 году составили 24 тыс. рублей (без учета субвенций из областного бюджета). Прирост расходов бюджета муниципального образования «Город Магадан» составил 16,5% (3,4 тыс. рублей).

В среднесрочной перспективе ежегодное 5% увеличение расходов бюджета муниципального образования «Город Магадан» на общее образование.

19. Доля детей в возрасте 5-18 лет, получающих услуги по дополнительному образованию в организациях различной организационно-правовой формы и формы собственности, в общей численности детей данной возрастной группы

На территории муниципального образования «Город Магадан» в отчетном году доля детей в возрасте 5-18 лет, получающих услуги по дополнительному образованию в организациях различной организационно-правовой формы и формы собственности, в общей численности детей данной возрастной группы на территории муниципального образования «Город Магадан» снизилась на 0,4 п. п. и составила 89,1%. Данный показатель исчислен в соответствии с методическими рекомендациями по подготовке сводного доклада субъекта Российской Федерации о результатах мониторинга эффективности деятельности органов местного самоуправления городских округов и муниципальных районов, расположенных в границах субъекта Российской Федерации.

В плановом периоде ожидается увеличение показателя до 89,5% к 2021 году за счет сохранения и некоторого увеличения числа детей, получающих услуги по дополнительному образованию по различным направлениям.

IV. Культура

20. Уровень фактической обеспеченности учреждениями культуры от нормативной потребности:

- клубами и учреждениями клубного типа
- библиотеками
- парками культуры и отдыха

На территории муниципального образования «Город Магадан» фактическая обеспеченность учреждениями культуры от нормативной потребности в 2018 году составила:

наименование	№ строки	клубы и учреждения клубного типа, зрительские места		библиотеки, количество библиотек		парки культуры и отдыха, количество парков	
		2017 год	2018 год	2017 год	2018 год	2017 год	2018 год
фактическое наличие	1	6 учреждений	6 учреждений	9 учреждений	11 учреждений	1 парк	1 парк
численность населения, тыс. чел.	2	99,7	99,2	99,7	99,2	99,7	99,2
нормативная потребность	3	1 учреждение на 15 тыс. населения	1 учреждение на 15 тыс. населения	1 библиотека на 10 тыс. населения	1 библиотека на 10 тыс. населения	1 парк на 30 тыс. населения	1 парк на 30 тыс. населения
потребность (стр. 4 = стр. 2 * стр. 3), ед.	4	6 учреждений	6 учреждений	10 учреждений	9 учреждений	3 парка	3 парка
обеспеченность населения (стр. 5 = стр. 1 / стр. 4), %	5	100	100	90	100	33	33

Клубно-досуговыми учреждениями в 2018 году проведено около 2 тыс. разнообразных по форме и содержанию культурно-массовых мероприятий для всех возрастных и социальных категорий населения, которые посетило около 200 тыс. человек, из них для детей – 1298 мероприятий (71,3 тыс. посетителей).

В течение 2018 года населению оказывали услуги 77 клубных формирований, в которых занимались более 1229 человек, из них 32 детских клуба (порядка 400 участников).

В отчетном году число зарегистрированных пользователей Централизованной библиотечной системы составило 20 тыс. человек, книговыдача – свыше 454 тыс. экземпляров, число посещений приблизилось к 145 тыс. человек, из них культурно-массовые мероприятия посетило 32,9 тыс. человек. При этом необходимо учесть, что в Магадане функционируют 3 областные библиотеки (ОГАУК «Магаданская областная универсальная библиотека им. А.С. Пушкина», ОГБУК «Магаданская областная детская библиотека» и ОГБУК «Магаданская юношеская библиотека») и соответственно, фактическая обеспеченность жителей города библиотечными услугами превышает нормативную потребность населения в данном виде услуг.

В течение отчетного года в Городском парке проведено порядка 60 мероприятий, количество посещений – около 16,5 тыс. человек. На 20 больших и 50 малых аттракционах прокатились более 100 тыс. горожан и гостей города. При этом в отчетном периоде появились 2 новых аттракциона. Появилась новая игровая зона для детей «Детская музыкальная аллея». В рамках социального партнерства с компанией «Модерн Машинери Фар Ист» появился новый уютный уголок (новое место отдыха горожан) – Японская аллея.

В 2018 году число посетителей Музейного комплекса возросло на 25% и составило 10,2 тыс. человек. Специалисты провели 358 экскурсий, 12 выставок, 27 историко-культурных мероприятий.

Культурно-досуговыми учреждениями в рамках объявленного Президентом Российской Федерации года «Волонтера и добровольца» проведен масштабный городской фестиваль «Твори добро на всей Земле!», реализовано 50 тематических мероприятий: городские конкурсы и фестивали, творческие проекты, концертные программы и др.

В 2018 году продолжена реализация муниципальной программы «Развитие культуры в муниципальном образовании «Город Магадан» на 2015-2019 годы», в рамках которой укреплялась материально-техническая база учреждений культуры. Приобретены сценические костюмы, световая и звуковая аппаратура, мебель и реквизит, информационные стенды, видеопроекторы. Для библиотечной системы осуществлена подписка на периодические издания. В целях создания комфортных и безопасных условий для посетителей в учреждениях культуры проведены капитальные и текущие ремонты на сумму более 23 млн рублей.

Основными задачами на среднесрочную перспективу в сфере культуры являются поддержка и развитие художественно-творческой деятельности, обеспечение доступности, качества и разнообразия предоставляемых услуг, совершенствование условий для формирования и удовлетворения культурных запросов и духовных потребностей населения, развитие инициативы и реализации творческого потенциала разнообразных возрастных групп населения в сфере культуры и искусства, обеспечение сохранности культурного наследия и преемственности культурных традиций наряду с инновационной деятельностью, развитие народного творчества в области детского исполнительского искусства, создание благоприятных условий для профессионального роста и творческого совершенствования кадров, развитие инновационной деятельности в сфере культуры и укрепление материально-технической базы учреждений культуры, организация и проведение основных мероприятий, посвященных 90-летию со дня основания города Магадана и 80-летия со дня получения статуса города, а также мероприятий в рамках года Театра в России.

В целях повышения обеспеченности населения объектами культуры на территории муниципального образования «Город Магадан» в среднесрочной перспективе планируется строительство парка «Маяк», благоустройство детской площадки в парке, рассматривается возможность реконструкции парка в п. Сокол.

21. Доля муниципальных учреждений культуры, здания которых находятся в аварийном состоянии или требуют капитального ремонта, в общем количестве муниципальных учреждений культуры

В 2018 году 5 зданий (МАУК «Дом культуры «Автотэк», МАУК «Дом культуры «Пионерный», МБУК «Дом культуры «Снежный», МАУК «Дом культуры «Энергетик», МБУК «Центр досуга») требовали капитального ремонта, что составило 20% от общего числа зданий, в которых расположены муниципальные учреждения культуры.

При этом в отчетном периоде проведена замена окон в МБУК «Центр досуга» и МАУК «Дом культуры «Пионерный», выполнен ремонт трубопровода и капитальный ремонт кровли МАУК «Дом культуры «Автотэк», ремонт санузлов МАУК «Дом культуры «Энергетик».

В 2019 году планируется проведение ремонта фасада ДК «Автотэк», ремонт кровли «Энергетик».

22. Доля объектов культурного наследия, находящихся в муниципальной собственности и требующих консервации или реставрации, в общем количестве объектов культурного наследия, находящихся в муниципальной собственности

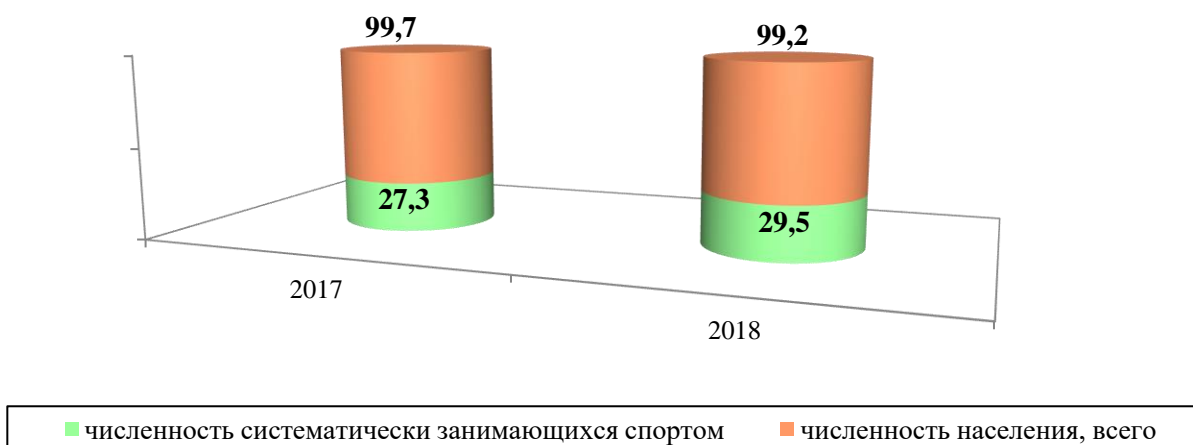
В Единый государственный реестр объектов культурного наследия (памятников истории и культуры) народов Российской Федерации внесены 4 объекта, находящихся в муниципальной собственности муниципального образования «Город Магадан»: здание МАУК г. Магадана «Кинотеатр «Горняк», Мемориальный комплекс жертвам политических репрессий «Маска скорби», надгробный памятник геологу А.Х. Алискерову, а также памятник на могиле профессора А.К. Болдырева, погибшего во время служебной поездки в п. Ола. Реставрации подлежит Мемориальный комплекс жертвам политических репрессий «Маска скорби». Консервация объектов культурного наследия не требуется.

V. Физическая культура и спорт

23. Доля населения, систематически занимающегося физической культурой и спортом

Доля населения муниципального образования «Город Магадан», систематически занимающегося физической культурой и спортом, в 2018 году увеличилась на 2,4 п. п., составив 29,8%.

Динамика численности населения, систематически занимающегося физической культурой и спортом, в 2017-2018 годах, тыс. чел.



В 2018 году на территории муниципального образования «Город Магадан» организовано более 250 соревнований по различным видам спорта с числом участников – около 11 тыс. человек. Проведены легкоатлетическая эстафета, посвященная Дню Победы; спортивно-массовые мероприятия, посвященные Дню города, Дню физкультурника, XI городская спартакиада «Спортивная семья» (28 семейных команд), «Спартакиада трудящихся» (25 команд), соревнования по стритболу (около 300 участников) и др.

В зимнее время года в микрорайонах города заливаются катки, искусственно оснежаются горнолыжные склоны, прокладываются лыжные трассы, к летнему периоду подготавливаются игровые площадки с травмобезопасным покрытием. круглогодично работают 2 плавательных бассейна, 1 крытый объект с искусственным льдом, спортивный комплекс «Энергия», Дворец спорта, крытый футбольный манеж и др. В муниципальных учреждениях для детей и подростков одним из основных направлений деятельности является формирование здорового образа жизни у подрастающих поколений. Проводятся городские массовые мероприятия для всех жителей города. Все это способствует популяризации здорового образа жизни, активного отдыха и занятий спортом.

В 2018 году на базе городского стадиона создан муниципальный центр тестирования по выполнению нормативов испытаний (тестов) ВФСК ГТО. За год в выполнении нормативов испытаний (тестов) ВФСК ГТО приняло участие 935 человек, из них 337 человек получили знак ГТО.

Продолжается развитие городской спортивной инфраструктуры. Введены в эксплуатацию 9 плоскостных спортивных сооружений общей площадью более 4,5 тыс. м²: 2 площадки на территории спортивной школы «Русская горнолыжная школа – Магадан» (мини-футбольное поле и площадка с 10 уличными тренаже-

рами), площадка с 10 уличными тренажерами на территории спортивной школы № 5, многофункциональная игровая площадка (баскетбол/волейбол) на территории сквера им. Болдырева, площадка для сдачи норм «ГТО» в мкр. Пионерный и 4 площадки на территории школы № 14 (мини-футбольное поле, круговая беговая дорожка, площадка для сдачи норм «ГТО», армейская полоса препятствий). Началось строительство физкультурно-оздоровительного комплекса с плавательным бассейном по улице Октябрьской, в 2019 году работы будут продолжены.

На базе спортивной школы «Русская горнолыжная школа – Магадан» установлены 2 канатно-бугельные дороги, приобретено 2 снегохода, ратрак для подготовки трасс.

На базе «Полет» установлен малый трамплин К-6. Заключен договор на проектирование среднего трамплина, проектно-сметная документация проходит государственную экспертизу.

В 2019 году работа по всем направлениям деятельности будет продолжена. В честь юбилея города Магадана запланированы массовые спортивные мероприятия, пройдет областной слет по спортивному туризму, в программу которого войдут открытые соревнования по пешеходному и горному туризму, смотр-конкурсы туристской песни, мастер-класс по маркировке туристских маршрутов, обустройство 3 туристских маршрутов.

Дальнейшее развитие спортивной инфраструктуры города, а также деятельность ОМСУ в части пропаганды здорового образа жизни и популяризации различных видов спорта будет способствовать увеличению доли населения, систематически занимающегося физической культурой и спортом, и достижению в среднесрочной перспективе значения – 33%.

23.1. Доля обучающихся, систематически занимающихся физической культурой и спортом, в общей численности обучающихся

Доля обучающихся, систематически занимающихся физической культурой и спортом, в общей численности обучающихся, в 2018 году составила 92,5%, увеличившись на 0,5 п. п. Увеличение значения показателя обусловлено ростом численности граждан, посещающих различные организации спортивной направленности.

Сеть муниципальных учреждений спорта включает в себя 7 муниципальных детско-юношеских спортивных школ, где культивируется по 28 видов спорта, спортивный комплекс «Металлист», спортивно-оздоровительный комплекс «Снежный» и «Городской стадион».

В 2018 году подготовлено 767 спортсменов массовых разрядов, 6 мастеров спорта и 15 кандидатов в мастера спорта, 68 горожанам присвоен 1 спортивный разряд. Магаданские спортсмены входят в составы сборной России по лыжным гонкам, сноуборду, прыжкам на лыжах с трамплина, лыжному двоеборью, боксу, пауэрлифтингу. В отчетном периоде магаданскими спортсменами занято 439 призовых мест в соревнованиях Всероссийского уровня. Во всероссийских соревнованиях различного уровня (чемпионаты, первенства, кубки России) участвовало 1118 человек.

VI. Жилищное строительство и обеспечение граждан жильем

24. Общая площадь жилых помещений, приходящаяся в среднем на одного жителя, - всего

– в том числе введенная в действие за один год

В отчетном году в муниципальном образовании «Город Магадан» общая площадь жилищного фонда составила 2483,3 тыс. м² (в 2017 году – 2482,8 тыс. м²). При этом обеспеченность общей площадью одного жителя в 2018 году возросла с 24,9 м² до 25,2 м². Одной из причин увеличения значения данного показателя является сокращение численности населения, а также снос расселенного ветхого и аварийного жилищного фонда.

Значение показателя общей площади жилых помещений, введенной в действие за 2018 год, составила 0,042 м² на 1 жителя (2017 год – 0,045 м²). В 2018 году построено 40 индивидуальных жилых домов общей площадью 4145 м² (2017 год – 46 индивидуальных жилых домов общей площадью 4526 м²).

В среднесрочной перспективе на территории муниципального образования «Город Магадан» планируется строительство многоквартирных домов по пр. К. Маркса, ул. Энергостроителей, Клубная, Ш. Шимича, Колымскому шоссе, в мкр. Нагаева.

25. Площадь земельных участков, предоставленных для строительства в расчете на 10 тыс. человек населения, - всего

в том числе земельных участков, предоставленных для жилищного строительства, индивидуального строительства и комплексного освоения в целях жилищного строительства

В муниципальном образовании «Город Магадан» площадь земельных участков, предоставленных в 2018 году для строительства, в расчете на 10 тыс. человек населения, с учетом земельных участков, предоставленных по Федеральному закону от 01.05.2016 № 119-ФЗ «Об особенностях предоставления гражданам земельных участков, находящихся в государственной или муниципальной собственности и расположенных на территориях субъектов Российской Федерации, входящих в состав дальневосточного федерального округа, и о внесении изменений в отдельные законодательные акты Российской Федерации» увеличилась по сравнению с 2017 годом в 1,9 раза (на 2,91 га) и составила 6,22 га; в том числе площадь земельных участков, предоставленных для жилищного строительства, индивидуального жилищного строительства, снизилась на 31,5% (на 0,82 га) и составила 1,78 га.

Общая площадь земельных участков, образованных для строительства, в том числе для жилищного строительства, индивидуального жилищного строительства и комплексного освоения в целях жилищного строительства, в 2019-2021 годах спрогнозирована, исходя из сложившихся объемов предоставления земельных участков для строительства в предыдущие годы.

26. Площадь земельных участков, предоставленных для строительства, в отношении которых с даты принятия решения о предоставлении земельного участка или подписания протокола о результатах торгов (конкурсов, аукционов) не было получено разрешение на ввод в эксплуатацию:

- **объектов жилищного строительства – в течение 3 лет**
- **иных объектов капитального строительства - в течение 5 лет**

Площадь земельных участков, предоставленных для жилищного строительства, в отношении которых с даты принятия решения о предоставлении земельного участка или подписания протокола о результатах торгов (конкурсов, аукционов) в течение 3 лет не было получено разрешение на ввод в эксплуатацию, в 2018 году увеличилась на 30,2% по сравнению с 2017 годом и составила 1,8 га.

Площадь земельных участков, предоставленных для строительства иных капитальных объектов, в отношении которых с даты принятия решения о предоставлении земельного участка или подписания протокола о результатах торгов (конкурсов, аукционов) в течение 5 лет не было получено разрешение на ввод в эксплуатацию, составила 5,4 га, увеличившись в 1,7 раза.

В 2018 году в мэрию города Магадана поступило 6884 обращений от граждан и юридических лиц, отработано 6317 обращений, в том числе 1718 запросов о возможности (невозможности) формирования земельных участков. Подготовлено 418 схем расположения земельных участков. В согласующие организации направлено 465 запросов для получения технических условий подключения к сетям инженерно-технического обеспечения. По заявлениям физических и юридических лиц подготовлено и утверждено 117 градостроительных планов земельных участков для строительства (реконструкции) объектов капитального строительства; присвоено 146 адресов объектам капитального строительства.

VII. Жилищно-коммунальное хозяйство

27. Доля многоквартирных домов, в которых собственники помещений выбрали и реализуют один из способов управления многоквартирными домами, в общем числе многоквартирных домов, в которых собственники помещений должны выбрать способ управления данными домами

В муниципальном образовании «Город Магадан» по состоянию на 01.01.2019 площадь жилищного фонда насчитывает 2483,1 тыс. м² (на 01.01.2018 – 2482,8 тыс. м²). Жилищный фонд включает в себя 1057 многоквартирных домов (далее – МКД) из них 55 МКД блокированной застройки. В том числе 967 многоквартирных домов, где собственники помещений выбрали и реализуют способ управления МКД. Снижение показателя обусловлено увеличением числа многоквартирных домов, в которых доля муниципального образования в праве общей собственности на общее имущество составляет более 50%.

Наименование показателя	2017 год	2018 год
Число домов, в которых собственники помещений выбрали и реализуют способ управления многоквартирным домом	992	967
в том числе управление товариществом собственников жилья либо жилищным кооперативом или иными специализированными организациями потребительским кооперативом	120	119

В 2018 году доля многоквартирных домов (без учёта МКД блокированной застройки), в которых собственники помещений выбрали и реализуют способ управления многоквартирными домами составила 96,5%, (967 МКД) в том числе:

- непосредственное управление собственниками помещений в многоквартирных домах – 0,2 % (2 МКД);
- управление товариществом собственников жилья либо специализированным потребительским кооперативом – 11,9 % (119 МКД);
- управление управляющей организацией частной формы собственности – 84,9% (846 МКД).

28. Доля организаций коммунального комплекса, осуществляющих производство товаров, оказание услуг по водо-, тепло-, газо-, электроснабжению, водоотведению, очистке сточных вод, утилизации (захоронению) твердых коммунальных отходов и использующих объекты коммунальной инфраструктуры на праве частной собственности, по договору аренды или концессии, участие субъекта Российской Федерации и (или) городского округа (муниципального района) в уставном капитале которых составляет не более 25 процентов, в общем числе организаций коммунального комплекса, осуществляющих свою деятельность на территории городского округа (муниципального района)

В 2018 году доля организаций коммунального комплекса осуществляющих производство товаров, оказание услуг по водо-, тепло-, газо, электроснабжению, водоотведению, очистке сточных вод, утилизации (захоронению) твердых коммунальных отходов и использующих объекты коммунальной инфраструктуры на праве частной собственности, по договору аренды или концессии, участие в уставном капитале которых составляют не более 25 процентов, в общем числе

организаций коммунального комплекса, осуществляющих свою деятельность на территории городского округа сохранилась на уровне 2017 года, и составила 83,3%.

29. Доля многоквартирных домов, расположенных на земельных участках, в отношении которых осуществлен государственный кадастровый учет

На территории муниципального образования «Город Магадан» земельные участки под многоквартирными жилыми домами в 100%-ном объеме поставлены на государственный кадастровый учет.

30. Доля населения, получившего жилые помещения и улучшившего жилищные условия в отчетном году, в общей численности населения, состоящего на учете в качестве нуждающегося в жилых помещениях

Доля населения, получившего жилые помещения и улучшившего жилищные условия в 2018 году, в общей численности населения, состоящего на учете в качестве нуждающегося в жилых помещениях в 2018 году составила 9,2%, снизившись по сравнению с 2017 годом на 6,2 п. п. Снижение значения показателя связано со снижением объема средств областного бюджета, выделенных на реализацию государственных полномочий по обеспечению жильем детей-сирот и детей, оставшихся без попечения родителей, лиц из числа детей-сирот и детей, оставшихся без попечения родителей. Выделенный объем финансовых средств составил 36,5% от фактической потребности. При этом количество граждан, обеспеченных жильем в рамках муниципальных полномочий, осталось на уровне предыдущего года (57 семей).

В муниципальном образовании «Город Магадан» по состоянию на 01.01.2019 на учете в качестве нуждающихся в жилых помещениях состояло 859 семей. В отчетном периоде жилищные условия улучшили 92 семьи.

В среднесрочной перспективе планируется улучшение жилищных условий не менее 85 семей в год, при этом количество семей, состоящих на учете в качестве нуждающихся, к 2021 году сократится на 27,1%, и составит 730 семей.

VIII. Организация муниципального управления

31. Доля налоговых и неналоговых доходов местного бюджета (за исключением поступлений налоговых доходов по дополнительным нормативам отчислений) в общем объеме собственных доходов бюджета муниципального образования (без учета субвенций)

Доля налоговых и неналоговых доходов бюджета муниципального образования «Город Магадана» (за исключением поступлений налоговых доходов по дополнительным нормативам отчислений) в общем объеме собственных доходов бюджета муниципального образования (без учета субвенций) в 2018 году увеличилась на 2,5 п. п. и составила 62,3%.

Наименование показателя	2017 год	2018 год	Темпы роста (снижения) в 2018 году по отношению к 2017 году, %
Собственные доходы бюджета муниципального образования «Город Магадан» (ст.47 БК РФ), млн руб.	3882,1	4155,1	107
в том числе			
Безвозмездные поступления (кроме субвенций), млн руб.	1559,8	1568,3	100,5
Налоговые и неналоговые доходы, млн руб.	2322,3	2586,8	111,4
<i>Доля налоговых и неналоговых доходов в общем объеме собственных доходов бюджета, %</i>	59,8	62,3	X

В 2018 году объем налоговых поступлений в городской бюджет увеличился по сравнению с 2017 годом на 12,3%. Наибольший прирост объемов отмечался по налогам на доходы физических лиц (на 13,1%) и совокупный доход (на 11,4%). В общем объеме налоговых и неналоговых доходов доля налоговых платежей составила 92,2%, неналоговых доходов – 7,8%.

В 2019 году бюджетная и налоговая политика будут направлены на концентрацию бюджетных средств для решения ключевых проблем развития города Магадана, снижение долговых обязательств, обеспечение необходимого уровня доходов бюджета города Магадана.

Приоритетными задачами будут являться повышение уровня собираемости налогов и сборов; повышение эффективности налогового администрирования по сокращению недоимок по налоговым и неналоговым платежам в бюджет; повышение эффективности управления муниципальной собственностью.

32. Доля основных фондов организаций муниципальной формы собственности, находящихся в стадии банкротства, в основных фондах организаций муниципальной формы собственности (на конец года по полной учетной стоимости)

По состоянию на 31.12.2018 доля основных фондов организаций муниципальной формы собственности, находящихся в стадии банкротства, в основных фондах организаций муниципальной формы собственности, составила 0,03%, что превысило уровень 2017 года на 0,001 п. п.

Общая стоимость фондов организаций муниципальной формы собственности, находящихся в стадии банкротства составила 3,7 млн рублей (МУП г. Магадана «Соколовское ЖКХ», «Социальное жилье», «Муниципальная управляющая компания» и «РЭУ-4»), увеличившись на 3,5%. В то время как стоимость основных фондов организаций муниципальной собственности увеличилась на 0,6%, составив 12251,1 млн рублей.

К 2021 году планируется снижение значений данного показателя до 0,027% за счет завершения процедуры банкротства вышеуказанных организаций.

33. Объем не завершенного в установленные сроки строительства, осуществляемого за счет средств бюджета городского округа (муниципального района)

На территории муниципального образования «Город Магадан» в 2018 году отсутствовало незавершенное в установленные сроки строительство, осуществляемое за счет средств бюджета муниципального образования «Город Магадан».

34. Доля просроченной кредиторской задолженности по оплате труда (включая начисления на оплату труда) муниципальных учреждений в общем объеме расходов муниципального образования на оплату труда (включая начисления на оплату труда)

В связи с частичным погашением кредиторской задолженности по уплате страховых взносов во внебюджетные фонды доля просроченной кредиторской задолженности по оплате труда в муниципальных учреждениях снизилась по сравнению с уровнем 2017 года на 0,5 п. п. и составила 2,6%.

35. Расходы бюджета муниципального образования на содержание работников органов местного самоуправления в расчете на одного жителя муниципального образования

На территории муниципального образования «Город Магадан» в 2018 году расходы на содержание работников органов местного самоуправления в расчете на 1 жителя увеличились по сравнению с 2017 годом на 6,2% и составили 3444,14 рубля.

Увеличение расходов связано с погашением части кредиторской задолженности, сформировавшейся на начало 2018 года, а также сокращением численности населения.

36. Наличие в городском округе (муниципальном районе) утвержденного генерального плана городского округа (схемы территориального планирования муниципального района)

Генеральный план муниципального образования «Город Магадан» разработан в 2006 году НИИ «Гипрогор» (г. Москва) и утвержден решением Магаданской городской Думы от 26.07.2006 № 77-Д. Решениями Магаданской городской Думы от 15.06.2018 № 164-Д и от 26.12.2018 № 196-Д в Генеральный план муниципального образования «Город Магадан» внесены изменения.

37. Удовлетворенность населения деятельностью органов местного самоуправления городского округа (муниципального района)

Одним из направлений деятельности ОМСУ является информирование населения об их деятельности, формирование и развитие «обратной связи» с жителями города. Информирование жителей на протяжении года в оперативном режиме велось по вопросам состояния жизнеобеспечения Магадана, хода ремонта коммуникаций, благоустройства, общественной безопасности и защите территории от чрезвычайных ситуаций, образовательных, культурных и спортивных событиях города.

Продолжилась работа электронных сервисов «Открытый Магадан» и «Народный контроль». С помощью сервиса «Народный контроль» жители имеют возможность в реальном времени обозначить на интерактивной карте Магадана замеченные проблемы. В тестовом режиме запущен сервис «Открытый бюджет». Кроме того, запущен официальный канал мэрии города Магадана в YouTube.

Согласно социологическому опросу по выявлению уровня удовлетворенности населения деятельностью органов местного самоуправления и глав муниципальных образований Магаданской области, проведенному ООО «АС», значение показателя составило 79,7%, увеличившись на 2,3 п. п.

Это связано с сохранением хорошего уровня результативности деятельности городской администрации, внедрением и развитием электронных средств обеспечения обратной связи с населением.

38. Среднегодовая численность постоянного населения

По утвержденной Росстатом оценке, численность постоянного населения муниципального образования «Город Магадан» на 01.01.2019 составила 98,7 тыс. человек. За истекший год численность жителей сократилась на 1012 человек (на 1%).

По данным Хабаровскстата в городе Магадане родились 994 ребенка, смертность среди населения составила 1015 человек, естественная убыль населения – 21 человек.

В отчетном году органами ЗАГС зарегистрированы 710 браков и 446 разводов, на 100 браков приходилось 63 развода.

Миграционная ситуация характеризовалась отрицательным миграционным сальдо. В город прибыло 4557 человек, выбыло – 5604 человек.

На территории муниципального образования «Город Магадан» продолжается реализация Плана мероприятий по улучшению демографической ситуации на 2015-2020 годы, а также Плана мероприятий, направленных на обеспечение комплексного социально-экономического развития муниципального образования «Город Магадан» на 2017-2025 годы. Документы направлены на повышение качества жизни населения, в том числе за счет оказания социальной поддержки населению, развития городской инфраструктуры и промышленности.

IX. Энергосбережение и повышение энергетической эффективности

39. Удельная величина потребления энергетических ресурсов в многоквартирных домах:

- электрическая энергия
- тепловая энергия
- горячая вода
- холодная вода
- природный газ

В 2018 году удельная величина потребления энергетических ресурсов в многоквартирных домах составила:

- по электроэнергии – 1297,62 кВт/ч на 1 проживающего, увеличившись на 4% по сравнению с 2017 годом;
- по теплоэнергии – 0,29 Гкал на 1 м² общей площади, увеличившись на 31,8%;
- по горячей воде – 34,18 м³ на 1 проживающего, увеличившись на 2,5%;
- по холодной воде – 48,99 м³ на 1 проживающего, увеличившись на 0,1%.

Одной из причин увеличения потребления энергетических ресурсов является изменение структуры населения (увеличение населения в возрасте младше и старше трудоспособного).

40. Удельная величина потребления энергетических ресурсов муниципальными бюджетными учреждениями:

- электрическая энергия
- тепловая энергия
- горячая вода
- холодная вода
- природный газ

В 2018 году удельная величина потребления энергетических ресурсов в муниципальных учреждениях составила:

- по электроэнергии – 109,1 кВт/ч на 1 человека населения, снизившись на 2,2% по сравнению с 2017 годом;
- по теплоэнергии – 0,2 Гкал на 1 м² общей площади, сохранившись на уровне 2017 года;
- по горячей воде – 0,84 м³ на 1 человека населения, снизившись на 5,6%;
- по холодной воде – 1,3 м³ на 1 человека населения, сохранившись на уровне 2017 года.

В соответствии с постановлением мэрии города Магадана от 06.07.2018 № 1854 «Об утверждении порядка формирования лимитов потребления электроэнергии, теплоэнергии, горячего водоснабжения, холодного водоснабжения и водоотведения учреждениями муниципального образования «Город Магадан» и контроля за их использованием» контроль за потреблением ресурсов осуществляется учредителями муниципальных учреждений.

ЗАКЛЮЧЕНИЕ

В 2019-2021 годах деятельность органов местного самоуправления муниципального образования «Город Магадан» будет направлена на повышение качества жизни населения путем обеспечения комплексного развития города Магадана, строительства и модернизации объектов социальной сферы, жилищно-коммунальной сферы, благоустройства и создания комфортной городской среды, создания условий для развития жилищного строительства, развития дорожной инфраструктуры, создания условий для предоставления транспортных услуг и организации транспортного обслуживания населения города Магадана, а также создания условий для развития экономики.

При этом органы местного самоуправления должны направить усилия на решение следующих задач:

№	Направление	Задачи
1.	В области экономического развития:	обеспечить реализацию Плана мероприятий, направленных на обеспечение комплексного социально-экономического развития муниципального образования «Город Магадан» на 2017-2025 годы
		создавать условия для устойчивого развития городской экономики, в том числе содействовать развитию малого и среднего предпринимательства, поддерживать местных товаропроизводителей
		создавать благоприятные условия для повышения инвестиционной привлекательности территории муниципального образования «Город Магадан»
		создавать условия для обеспечения горожан эффективной транспортной и дорожной инфраструктурой
		продолжить внедрение разнообразных форм социального партнерства во все отрасли экономики и социальной сферы
2	В сфере дошкольного, общего и дополнительного образования:	обеспечить доступность качественного образования детей с различными потребностями и возможностями
		принять меры по сокращению численности детей, обучающихся во вторую смену, в общеобразовательных учреждениях и увеличению охвата детей дошкольным и дополнительным образованием
		создавать благоприятную социальную ситуацию для развития личности
		способствовать популяризации здорового социально-активного образа жизни, профилактике социально-опасных явлений в молодежной среде
3	В сфере культуры:	обеспечивать доступность объектов для приобщения к культуре и духовным ценностям для всех категорий граждан
		сохранять культурное наследие
		создавать условия для развития творческих способностей подрастающего поколения, способствовать повышению уровня их культуры
4	В сфере физической культуры и спорта:	продолжить развитие спортивной инфраструктуры
		приобщать к занятиям физической культурой и спортом жителей города всех возрастов
		развивать адаптивную физическую культуру и спорт для людей с ограниченными возможностями здоровья
		пропагандировать здоровый образ жизни среди населения
5	В сфере жилищного строитель-	продолжить работу по переселению граждан, проживающих в аварийном и непригодном для проживания жилищном фонде

№	Направление	Задачи
	ства и жилищно-коммунального хозяйства	<p>продолжить модернизацию объектов жилищно-коммунальной сферы</p> <p>продолжить комплексное благоустройство городской среды, в том числе за счет обустройства парка «Маяк»</p> <p>содействовать развитию жилищного строительства в городе</p>
6	В области организации муниципального управления:	<p>повышать уровень доходов и снизить долговые обязательства бюджета муниципального образования «Город Магадан»</p> <p>продолжить оптимизацию расходной части бюджета муниципального образования «Город Магадан»</p> <p>обеспечить стабильную работу учреждений бюджетной сферы муниципального образования «Город Магадан»</p>

ПРЕДЛОЖЕНИЯ

по уточнению отдельных показателей оценки эффективности, а также по изменению подходов к методике установления их значений

В целях получения более достоверной и объективной информации, используемой для подготовки доклада о достигнутых значениях показателей для оценки эффективности деятельности органов местного самоуправления, мэрия города Магадана ходатайствует о решении вопроса внесения отдельных уточнений (поправок) в методические рекомендации, разработанные Минэкономразвития России (исх. от 18.07.2017 № 19782-АЦ/Д14и), а также в постановление Правительства Российской Федерации от 17.12.2012 № 1317 «О мерах по реализации Указа Президента Российской Федерации от 28 апреля 2008 г. № 607 «Об оценке эффективности деятельности органов местного самоуправления городских округов и муниципальных районов» и подпункта «и» пункта 2 Указа Президента Российской Федерации от 7 мая 2012 г. № 601 «Об основных направлениях совершенствования системы государственного управления»:

1. В показателях № 11, 15, 21, характеризующих долю муниципальных дошкольных образовательных, общеобразовательных учреждений и учреждений культуры, здания которых находятся в аварийном состоянии или требуют капитального ремонта, предлагаем разграничить «аварийное состояние» и «капитальный ремонт», так как данные понятия разнятся по своему смыслу. Аварийное состояние подразумевает незамедлительное прекращение эксплуатации здания, а работы по капитальному ремонту возможно осуществлять без остановки функционирования здания. Соответственно, различаются меры, принимаемые ОМСУ в названных случаях, в том числе финансовые затраты.

2. При расчете значений показателя № 19 «Доля детей в возрасте 5-18 лет, получающих услуги по дополнительному образованию в организациях различной организационно-правовой формы и формы собственности, в общей численности детей данной возрастной группы» необходимо учитывать детей, обучающихся по дополнительным образовательным программам в государственных (муниципальных) и частных организациях, подведомственных системе образования, организациях сфер культуры, спорта, молодежной работы, индивидуальными предпринимателями. Согласно п. 14 ст. 2 Федерального закона от 29.12.2012 № 273-ФЗ «Об образовании в Российской Федерации» дополнительное образование – вид образования, который направлен на всестороннее удовлетворение образовательных потребностей человека в интеллектуальном, духовно-нравственном, физическом и (или) профессиональном совершенствовании и не сопровождается повышением уровня образования. Таким образом, спортивные школы оказывают услуги дополнительного образования детей и молодежи и сведения, содержащиеся в форме федерального статистического наблюдения № 5-ФК «Сведения по организациям, осуществляющим спортивную подготовку», должны учитываться при расчете данного показателя.

Показатели эффективности органов местного самоуправления муниципального образования "Город Магадан" за 2018 год

Наименование показателя	Единица измерения	Отчетная информация						Примечание	
		2016 год	2017 год	2018 год	2019 год	2020 год	2021 год		
Экономическое развитие									
1.	Число субъектов малого и среднего предпринимательства в расчете на 10 тыс. человек населения	единиц	555	543,2	552,6	558,4	559,2	559,9	2016-2018 годы - по данным Единого реестра субъектов малого и среднего предпринимательства, размещенного на сайте Федеральной налоговой службы России.
2.	Доля среднесписочной численности работников (без внешних совместителей) малых и средних предприятий в среднесписочной численности работников (без внешних совместителей) всех предприятий и организаций	процентов	26,8	28,5	35,3	35,5	35,6	35,7	2016 год - по сведениям Хабаровскстата, 2017 год - по сведениям, предоставленным ГУ - Управление Пенсионного фонда РФ в городе Магадане Магаданской области, 2018 год - по оценке комитета экономического развития мэрии г. Магадана.
3.	Объем инвестиций в основной капитал (за исключением бюджетных средств) в расчете на 1 жителя	рублей	39866	35791	30618	32369,5	33746,1	35115,8	2016-2018 годы - сведения Хабаровскстата.
4.	Доля площади земельных участков, являющихся объектами налогообложения земельным налогом, в общей площади территории городского округа	процентов	22	20,8	20,8	20,9	21	21,1	2016-2018 годы - сведения управления Федеральной службы государственной регистрации, кадастра и картографии по Магаданской области и Чукотскому автономному округу.

5.	Доля прибыльных сельскохозяйственных организаций в общем их числе	-"	100	100	100	100	100	100	100	На территории муниципального образования "Город Магадан" в 2016-2018 годах производственную деятельность осуществляли 2 сельскохозяйственные организации ООО "Птицефабрика "Дукчинская" и ООО "Союз".
6.	Доля протяженности автомобильных дорог общего пользования местного значения, не отвечающих нормативным требованиям, в общей протяженности автомобильных дорог общего пользования местного значения	-"	0	0	51	54,8	43,2	37,8		
7.	Доля населения, проживающего в населенных пунктах, не имеющих регулярного автобусного и (или) железнодорожного сообщения с административным центром городского округа, в общей численности населения городского округа	процентов	0	0	0	0	0	0	0	
8.	Среднемесячная номинальная начисленная заработная плата работников:	рублей								
	крупных и средних предприятий и некоммерческих организаций	-"	72281,9	79539,5	88663,1	95401,5	101507,2	111454,9	2016-2018 годы - сведения Хабаровскстата.	
	муниципальных дошкольных образовательных учреждений	-"	39165,8	41651,3	46748,3	65280	70502,4	75437,57	2016-2018 годы - сведения Хабаровскстата.	
	муниципальных общеобразовательных учреждений	-"	55486,6	54923,3	61172,6	72126	77896,08	83348,81	2016-2018 годы - сведения Хабаровскстата.	

	учителей муниципальных общеобразовательных учреждений	рублей	61986	60644	67495	73740	79734,24	85315,64	2016-2018 годы - сведения департамента образования мэрии города Магадана.
	муниципальных учреждений культуры и искусства	"-	50771,7	63532,6	78339,8	77249	82657	88443	2016-2018 годы - сведения Хабаровскстата.
	муниципальных учреждений физической культуры и спорта	"-	42517,4	51352,6	49486,4	55000	60000	66000	2016-2018 годы - сведения Хабаровскстата.
Дошкольное образование									
9.	Доля детей в возрасте 1 - 6 лет, получающих дошкольную образовательную услугу и (или) услугу по их содержанию в муниципальных образовательных организациях, в общей численности детей в возрасте 1 - 6 лет	процентов	83,9	80,4	80	87	90	90	2016-2018 годы - сведения Хабаровскстата. Численность детей в возрасте 1-6 лет в 2016 году - 7221 чел. (из них посещало ДОУ 6031 детей), в 2017 году - 7323 чел. (из них посещало ДОУ 6052 чел.), в 2018 году - 7354 чел. (из них посещало ДОУ 5857 чел.).
10.	Доля детей в возрасте 1 - 6 лет, стоящих на учете для определения в муниципальные дошкольные образовательные организации, в общей численности детей в возрасте 1 - 6 лет	"-	6,5	2,9	1,5	1	0	0	В 2016 году из 747 учтенных детей - 468 детям необходимы услуги ДОУ, в 2017 году из 744 учтенных детей - 213 детям необходимы услуги ДОУ, в 2018 году - из 782 учтенных детей - 113 детям необходимы услуги ДОУ.
11.	Доля муниципальных дошкольных образовательных учреждений, здания которых находятся в аварийном состоянии или требуют капитального ремонта, в общем числе муниципальных дошкольных образовательных организаций	процентов	0	3,4	16,7	16,7	16,7	16,7	В 2017-2018 годах закрыт на капитальный ремонт детский сад № 39. Кроме того, в 2018 году требовали капитального ремонта детские сады № 2, 15, 31, 57 и 66.
Общее и дополнительное образование									

12.	Исключен								
13.	Доля выпускников муниципальных общеобразовательных организаций, не получивших аттестат о среднем (полном) образовании, в общей численности выпускников муниципальных общеобразовательных учреждений	процентов	0,7	3,1	2,6	2,5	2,5	2,5	В 2016 году не получили аттестат 4 чел., в 2017 году - 17 чел., в 2018 году - 16 чел.
14.	Доля муниципальных общеобразовательных учреждений, соответствующих современным требованиям обучения, в общем количестве муниципальных общеобразовательных учреждений	-"	83,8	84,1	80,6	90	90	92	
15.	Доля муниципальных общеобразовательных учреждений, здания которых находятся в аварийном состоянии или требуют капитального ремонта, в общем количестве муниципальных общеобразовательных учреждений	-"	5	5	70	60	50	40	В 2016-2017 годах в аварийном состоянии находилось 1 учреждение - начальная школа - детский сад № 9. В 2018 году - 14 учреждений: школы № 2, 13, 14, 15, 18, 20, 21, 23, 28, 29, Лицей (Э-6), ОСОШ, а также начальные школы - детские сады № 9 и 72.
16.	Доля детей первой и второй групп здоровья в общей численности обучающихся в муниципальных общеобразовательных учреждениях	процентов	83	91,5	91,5	91,5	91,5	91,5	

17.	Доля обучающихся в муниципальных общеобразовательных учреждениях, занимающихся во вторую (третью) смену, в общей численности обучающихся в муниципальных общеобразовательных учреждениях	-"	21,9	21,1	20,4	19	19	19	В 2017 году во II смене обучалось 2237 учащихся, в 2018 году - 2203 учащихся общеобразовательных учреждений (общая численность обучающихся - 10764).
18.	Расходы бюджета муниципального образования на общее образование в расчете на 1 обучающегося в муниципальных общеобразовательных учреждениях	тыс. рублей	139,1	20,6	24	25,2	26,5	27,8	С 2017 г. считаются расходы только по местному бюджету. В 2016 году расходы в пересчете на местный бюджет составляли 16,2 тыс. рублей.
19.	Доля детей в возрасте 5 - 18 лет, получающих услуги по дополнительному образованию в организациях различной организационно-правовой формы и формы собственности, в общей численности детей данной возрастной группы	процентов	89,2	89,5	89,1	89,3	89,4	89,5	
Культура									
20.	Уровень фактической обеспеченности учреждениями культуры от нормативной потребности:								Изменение значений обусловлено изменением нормативов минимальной административно-территориальной обеспеченности (распоряжение Правительства РФ от 22.12.2017 № 2905-р и
	клубами и учреждениями клубного типа	процентов	69	100	100	100	100	100	
	библиотеками	-"	91	90	100	100	100	100	
	парками культуры и отдыха	-"	100	33	33	33	33	33	распоряжением минкультуры России от 02.08.2017 № Р-965).

21.	Доля муниципальных учреждений культуры, здания которых находятся в аварийном состоянии или требуют капитального ремонта, в общем количестве муниципальных учреждений культуры	-"	8	8	20	20	20	20	Здания в аварийном состоянии отсутствуют. Нуждаются в капитальном ремонте 5 зданий: дома культуры "Автотэк", "Пионерный", "Снежный", "Энергетик" и центр досуга (в 2017 году - МБУК "Молодежный культурный центр" и МАУК "Дом культуры "Пионерный").
22.	Доля объектов культурного наследия, находящихся в муниципальной собственности и требующих консервации или реставрации, в общем количестве объектов культурного наследия, находящихся в муниципальной собственности	процентов	0	0	25	25	25	0	В 2018 году реставрации подлежит Мемориальный комплекс жертвам политических репрессий "Маска скорби". Консервация объектов культурного наследия не требуется.
Физическая культура и спорт									
23.	Доля населения, систематически занимающегося физической культурой и спортом	процентов	27,2	27,4	29,8	31	33	35	В 2016 году - 26981 чел., в 2017 году - 27279 чел., в 2018 году - 29528 чел.
23(1).	Доля обучающихся, систематически занимающихся физической культурой и спортом, в общей численности обучающихся	процентов	84,6	92	92,5	93	93,5	94	
Жилищное строительство и обеспечение граждан жильем									
24.	Общая площадь жилых помещений, приходящаяся в среднем на 1 жителя, - всего	кв. метров	25,2	24,9	25,2	25	25	25	2016-2018 годы - сведения Хабаровскстата.

	в том числе введенная в действие за один год	-"	0,045	0,045	0,042	0,12	0,14	0,14	В 2016 году - 4,4 тыс. м ² , в 2017 году - 4,5 тыс. м ² , в 2018 году - 4,1 тыс. м ² .
25.	Площадь земельных участков, предоставленных для строительства в расчете на 10 тыс. человек населения, - всего	гектаров	10,8	3,31	6,22	6,23	6,24	6,25	
	в том числе земельных участков, предоставленных для жилищного строительства, индивидуального строительства и комплексного освоения в целях жилищного строительства	-"	1,25	2,6	1,78	1,79	1,8	1,81	
26.	Площадь земельных участков, предоставленных для строительства, в отношении которых с даты принятия решения о предоставлении земельного участка или подписания протокола о результатах торгов (конкурсов, аукционов) не было получено разрешение на ввод в эксплуатацию:								
	объектов жилищного строительства - в течение 3 лет	кв. метров	16402	13605,4	17714,53	10000	9000	7000	
	иных объектов капитального строительства - в течение 5 лет	кв. метров	46462	31180,7	54391,5	15000	10000	5000	
Жилищно-коммунальное хозяйство									

27.	Доля многоквартирных домов, в которых собственники помещений выбрали и реализуют один из способов управления многоквартирными домами, в общем числе многоквартирных домов, в которых собственники помещений должны выбрать способ управления данными домами	процентов	99,3	99,4	96,5	96,5	96,5	96,5	В 2016 году - 19 УК (885 МКД), 43 ТСЖ (123 МКД) и 2 МКД - в непосредственном управлении (7 МКД не выбран способ управления), в 2017 году - 18 УК (870 МКД), 45 ТСЖ (120 МКД) и 2 МКД - в непосредственном управлении (8 МКД не выбран способ управления). В 2018 году - 18 УК (846 МКД), 44 ТСЖ (119 МКД) и 2 МКД - в непосредственном управлении.
28.	Доля организаций коммунального комплекса, осуществляющих производство товаров, оказание услуг по водо-, тепло-, газо-, электроснабжению, водоотведению, очистке сточных вод, утилизации (захоронению) твердых бытовых отходов и использующих объекты коммунальной инфраструктуры на праве частной собственности, по договору аренды или концессии, участие субъекта Российской Федерации и (или) городского округа (муниципального района) в уставном капитале которых составляет не более 25 процентов, в общем числе организаций коммунального комплекса, осуществляющих свою деятельность на территории городского округа	процентов	80	83,3	83,3	83,3	83,3	83,3	
29.	Доля многоквартирных домов, расположенных на земельных участках, в отношении которых осуществлен государственный кадастровый учет	процентов	100	100	100	100	100	100	

30.	Доля населения, получившего жилые помещения и улучшившего жилищные условия в отчетном году, в общей численности населения, состоящего на учете в качестве нуждающегося в жилых помещениях	процентов	14,8	15,4	9,2	9,8	10,6	11,6	расчет показателя выполнен по данным формы федерального статистического наблюдения № 4-Жилфонд.
Организация муниципального управления									
31.	Доля налоговых и неналоговых доходов местного бюджета (за исключением поступлений налоговых доходов по дополнительным нормативам отчислений) в общем объеме собственных доходов бюджета муниципального образования (без учета субвенций)	процентов	60,2	59,8	62,3	63,7	65,2	65,8	
32.	Доля основных фондов организаций муниципальной формы собственности, находящихся в стадии банкротства, в основных фондах организаций муниципальной формы собственности (на конец года по полной учетной стоимости)	процентов	0,029	0,029	0,03	0,029	0,028	0,027	В 2016-2017 годах: МУП "Соколовское ЖКХ", "Социальное жилье", "Муниципальная управляющая компания" (ст-ть имущества 3589,1 тыс. руб.). В 2018 году: МУП "Соколовское ЖКХ", "Социальное жилье", "Муниципальная управляющая компания" и "РЭУ-4" (ст-ть имущества 3715,29 тыс. руб.).
33.	Объем не завершено в установленные сроки строительства, осуществляемого за счет средств бюджета городского округа	тыс. рублей	0	0	0	0	0	0	

34.	Доля просроченной кредиторской задолженности по оплате труда (включая начисления на оплату труда) муниципальных учреждений в общем объеме расходов муниципального образования на оплату труда (включая начисления на оплату труда)	процентов	5,7	3,1	2,6	0	0	0	
35.	Расходы бюджета муниципального образования на содержание работников органов местного самоуправления в расчете на 1 жителя муниципального образования	рублей	3099,4	3242	3444,14	3666,68	3814,11	3965,22	Рост расходов в 2017 и 2018 годах связан с погашением кредиторской задолженности за предыдущие периоды.
36.	Наличие в городском округе утвержденного генерального плана городского округа	да/нет	да	да	да	да	да	да	
37.	Удовлетворенность населения деятельностью органов местного самоуправления городского округа	процентов от числа опрошенных	75	77,4	79,7	79,9	80	80,3	
38.	Среднегодовая численность постоянного населения	тыс. человек	99,3	99,7	99,2	98,5	98,7	98,8	2016-2018 годы - сведения Хабаровскстата.
Энергосбережение и повышение энергетической эффективности									
39.	Удельная величина потребления энергетических ресурсов в многоквартирных домах:								
	электрическая энергия	кВт/ч на 1 проживающего	1256,27	1248,27	1297,62	1297,62	1297,62	1297,62	
	тепловая энергия	Гкал на 1 м ² общей площади	0,21	0,22	0,29	0,29	0,29	0,29	

	горячая вода	м ³ на 1 проживающего	32,34	33,35	34,18	34,18	34,18	34,18
	холодная вода	-"	44,47	48,92	48,99	48,99	48,99	48,99
	природный газ	-"	-	-	-	-	-	-
40.	Удельная величина потребления энергетических ресурсов муниципальными бюджетными учреждениями:							
	электрическая энергия	кВт/ч на 1 человека населения	113,8	111,6	109,1	109,9	109,7	109,6
	тепловая энергия	Гкал на 1 м ² общей площади	0,2	0,2	0,2	0,2	0,2	0,2
	горячая вода	м ³ на 1 человека населения	0,92	0,89	0,84	0,84	0,84	0,84
	холодная вода	-"	1,4	1,3	1,3	1,3	1,3	1,3