

1. Социально-экономическое положение Магаданской области в 2017 году

Магаданская область расположена в северо-восточной части России, относится к районам Крайнего Севера и входит в состав Дальневосточного федерального округа.

Южные границы области проходят по берегу Охотского моря. Территория её, площадью 462,5 тыс. кв. км., имеет протяженность 930 км с севера на юг и на 960 км с запада на восток. Численность постоянного населения региона на 01.01.2018 года составляет, по предварительной оценке, 144,4 тыс. человек. Плотность населения – 0,31 человека на 1 км².

Регион имеет колоссальный инвестиционный потенциал: залежи полезных ископаемых стали основой для многих отраслей промышленности, а по запасам водных биоресурсов край относят к одному из самых промысловых.

Наибольший объем промышленной продукции в регионе приходится на область добычи полезных ископаемых, за ней следует обеспечение электрической энергией, газом и паром.

Индекс промышленного производства в январе-декабре 2017 года по основным видам экономической деятельности составил 106,3%. Рост показали организации, занятые по видам деятельности «Добыча полезных ископаемых» – 107,0% и «Обрабатывающие производства» – 106,7%. Индекс производства по виду деятельности «Обеспечение электрической энергией, газом и паром» составил 99,8% к предыдущему году.

Валовой региональный продукт, по предварительной оценке, в 2017 году составит 150,8 млрд. рублей и увеличится в сопоставимой оценке на 3,0% в сравнении с предыдущим годом.

В 2017 году оборот организаций составил 244,7 млрд. рублей, что в действующих ценах на 5,8% выше уровня 2016 года.

Объем отгруженной продукции в 2017 году по виду экономической деятельности «Добыча полезных ископаемых» превысил уровень аналогичного периода прошлого года на 6,7%. По обеспечению электрической энергией, газом и паром объем отгруженной продукции составил 15,4 млрд. рублей (105,6%

к 2016 году), по обрабатывающим производствам – 4,0 млрд. рублей или 112,7% к 2016 году.

В структуре отгруженных товаров собственного производства на долю организаций, осуществляющих добычу полезных ископаемых, приходилось 84% общего объема отгруженных товаров.

Инвестиции в основной капитал Магаданской области (по полному кругу организаций) сложились в 2017 году в размере 44 183,8 млн. рублей, что в сопоставимой оценке 104,7% к уровню предшествующего года.

В декабре 2017 года индекс потребительских цен составил 103,1% к декабрю 2016 года (в аналогичном периоде 2016 года – 103,7%). Индекс потребительских цен на продовольственные товары составил 100,7% (в аналогичном периоде 2016 года – 106,0%), непродовольственные товары – 105,2%, услуги – 105,3%. В декабре 2017 года продовольственные товары подорожали на 0,5% (в декабре 2016 года – на 1,4%).

Численность рабочей силы в среднем за 2017 год составила 90,8 тыс. человек, или 74,4% общей численности обследуемого населения области. К концу 2017 года органами Государственной службы занятости были признаны безработными 1,2 тыс. человек. Уровень зарегистрированной безработицы в декабре 2017 года составил 1,4% (в декабре 2016 г. – 1,9%).

По оперативным данным Управления Федеральной налоговой службы по Магаданской области в 2017 году поступление налоговых платежей и других доходов в бюджетную систему составило 13 484,5 млн. рублей. По данным министерства финансов Правительства Магаданской области консолидированный бюджет области в 2017 году исполнен по доходам в сумме 31 089,5 млн. рублей, по расходам – 32 615,5 млн. рублей, дефицит бюджета составил 1 526,0 млн. рублей.

Денежные доходы на душу населения в 2017 году, по предварительным данным, составили 48 021,6 рублей и снизились по отношению к соответствующему периоду предыдущего года на 5,4%. В реальном выражении среднедушевые доходы снизились на 10,3%.

Среднемесячная номинальная начисленная заработная плата работников в 2017 году составила 74 855,4 рублей и, по сравнению с 2016 годом, выросла на 8,7%. Реальная начисленная заработная плата, рассчитанная исходя из среднемесячной номинальной начисленной заработной платы и индекса потребительских цен, в 2017 году выросла на 5,0% к уровню предыдущего года.

2. Состав участников ОЭЗ

• Количество участников ОЭЗ

По состоянию на 01.01.2018 года участниками Особой экономической зоны в Магаданской области (далее – участники ОЭЗ) являлся 131 субъект хозяйственной деятельности, в том числе 88 юридических лиц и 43 предпринимателя. Количество участников ОЭЗ в 2017 году уменьшилось на 4% в сравнении с предыдущим годом.

В 2017 году было зарегистрировано 5 новых участников ОЭЗ.

Всего на территории Магаданской области по состоянию на 01.01.2018 года 2,4 тыс. организаций являлись юридическими лицами. Также учтено 4,9 тыс. индивидуальных предпринимателей, зарегистрированных в налоговых органах.

• Отраслевая структура участников ОЭЗ

Распределение участников ОЭЗ по основному виду деятельности представлено в таблице 1.

В промышленности сосредоточено 22% участников ОЭЗ, в строительстве – 11%, на транспорте – 8%, в сфере услуг – 4%, в прочих видах – 3%, сельском хозяйстве и энергетике по 2%, в сфере связи – 1% (см. рис. 1).

Наибольшее количество участников ОЭЗ по-прежнему сосредоточено в торговле – 62 субъекта или 47% от общего количества участников ОЭЗ.

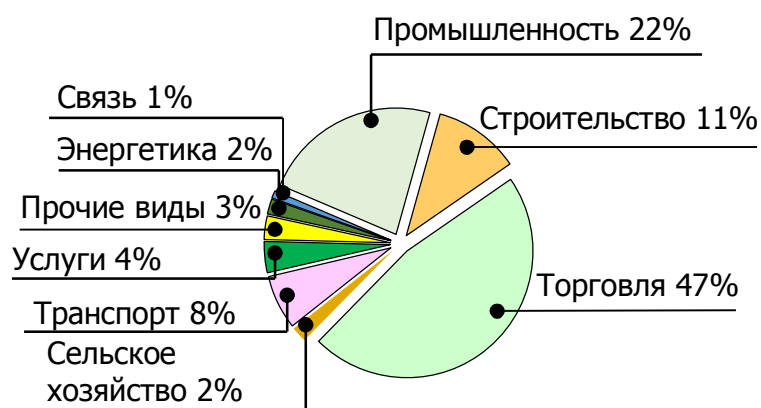


Рис. 1. Отраслевая структура участников ОЭЗ на 01.01.2018 г.

В сравнении с аналогичным периодом предыдущего года в отраслевой структуре участников ОЭЗ произошли некоторые изменения. Количество участников ОЭЗ, осуществляющих основную хозяйственную деятельность в горнодобывающей промышленности, выросло на 11% (на 2 участника ОЭЗ),

сельском хозяйстве – в 1,5 раза (на 1 участника ОЭЗ), в строительстве – уменьшилось на 13% (на 2 участника ОЭЗ), в торговле – на 6% (на 4 участника ОЭЗ), в сфере услуг – на 17% (на 1 участника ОЭЗ).

Таблица 1

**Количество участников ОЭЗ
с распределением по основному виду деятельности
по состоянию на 01.01.2018 года**

Вид деятельности	Количество зарегистрированных участников ОЭЗ		
	Всего	В том числе:	
		Юридические лица	Индивидуальные предприниматели
Горнодобывающая промышленность	20	20	-
Пищевая промышленность	4	4	-
Рыбная промышленность	2	2	-
Строительство	14	13	1
Торговля	62	27	35
Энергетика	3	3	-
Связь	1	1	-
Машиностроение	2	2	-
Транспорт	10	4	6
Сельское хозяйство	3	3	-
Нефтехимическая промышленность	1	1	-
Услуги	5	4	1
Прочие виды	4	4	-
ИТОГО:	131	88	43

• **Распределение участников ОЭЗ по формам собственности**

Распределение участников ОЭЗ по формам собственности представлено в таблице 2.

Таблица 2

**Количество участников ОЭЗ с разбивкой по формам собственности
по состоянию на 01.01.2018 года**

Форма собственности	Количество зарегистрированных участников ОЭЗ		
	Всего	В том числе:	
		Юридические лица	Индивидуальные предприниматели
Федеральная собственность	3	3	-
Частная собственность	118	75	43
Смешанная российская собственность	3	3	-
Иные формы собственности (в т.ч. иностранная)	7	7	-
ИТОГО:	131	88	43

Большинство участников ОЭЗ составляют предприятия и предприниматели с частной формой собственности – 90% от общего количества участников ОЭЗ (см. рис. 2).

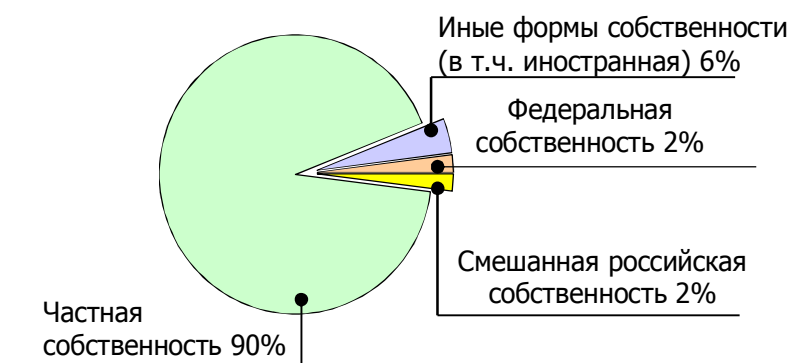


Рис.2. Распределение участников ОЭЗ по формам собственности на 01.01.2018 г.

• Территориальная принадлежность участников ОЭЗ

По состоянию на 01.01.2018 года в районах области основную хозяйственную деятельность осуществляет 27 участников ОЭЗ, что составляет 21% от общего количества участников ОЭЗ (см. таблицу 3).

Таблица 3

Группировка участников ОЭЗ по территории, на которой осуществляется основная хозяйственная деятельность, по состоянию на 01.01.2018 года

Район	Зарегистрировано	Осуществляют деятельность
Всего:	131	131
в т. ч. г. Магадан	122	104
Ольский район	1	2
Хасынский район	8	5
Омсукчанский район	-	2
Среднеканский район	-	2
Сусуманский район	-	4
Тенькинский район	-	5
Ягоднинский район	-	5
Северо-Эвенский район	-	2

Основную долю предприятий-участников ОЭЗ, осуществляющих деятельность в районах Магаданской области, составляют золотодобывающие предприятия. В Ольском районе осуществляют деятельность предприятия горнодобывающей и сельскохозяйственной отрасли. В Хасынском районе предприятия заняты в горнодобывающей промышленности, а также функционируют крупнейшее предприятие нефтехимической промышленности, строительная организация и торговое предприятие. В Омсукчанском, Тенькинском и Сусуманском

районах осуществляют деятельность золотодобывающие предприятия, также в Сусуманском районе действует транспортное предприятие. Строительная и геологоразведочная деятельности осуществляются в Среднеканском районе. В Ягоднинском районе 4 предприятия заняты в горнодобывающей отрасли и 1 предприятие – в сфере энергетики. В Северо-Эвенском районе ведут свои работы горнодобывающее и геологоразведочное предприятия.

3. Социально-экономические показатели предприятий Магаданской области

• Промышленность

В 2017 году объем отгруженной продукции предприятий Магаданской области¹⁾ по основным видам экономической деятельности сложился в размере 129 708,2 млн. рублей, что на 3,3% выше уровня 2016 года.

• Горнодобывающая промышленность

В структуре отгруженных товаров на долю организаций, осуществляющих добычу полезных ископаемых, приходилось 84% общего объема.

Предприятиями, осуществляющими добычу полезных ископаемых, отгружено товаров собственного производства на сумму 109 404,3 млн. рублей, что составило в сопоставимых ценах 106,7% к 2016 году. Физический объем добычи руд и концентратов золотосодержащих по сравнению с предыдущим годом вырос на 17,3%, серебряных – сократился на 13%.

• Обеспечение электрической энергией, газом и паром

Доля отгруженной продукции организаций, занятых обеспечением электрической энергией, газом и паром, в общем объеме отгруженных товаров промышленного производства в 2017 году составила 12%.

Объем отгруженной продукции предприятий Магаданской области, выполненных работ и услуг собственными силами по обеспечению электрической энергией, газом и паром составил в 2017 году 15 411,0 млн. рублей или 105,6% к уровню 2016 года. Производство электроэнергии, пара и горячей воды составило к уровню 2016 года 104,5% и 94,9% соответственно.

• Обрабатывающие производства

На обрабатывающие производства в структуре отгруженной продукции в 2017 году приходится 3% общего объема.

Предприятиями, занятыми обрабатывающими производствами, отгружено продукции на 3 994,7 млн. рублей, что составляет 112,7% к уровню 2016 года.

¹⁾ здесь и далее по разделу приводятся данные по всем предприятиям Магаданской области в связи с невозможностью получения статистической информации об участниках особой экономической зоны по причине отсутствия в Федеральном плане статистических работ показателей функционирования особых экономических зон и внедрением новой централизованной системы обработки данных, не позволяющей формировать нерегламентные таблицы и работать с пообъектными базами данных.

По сравнению с предыдущим годом выпуск полиграфической продукции возрос на 21,9% к уровню 2016 года, производство готовых металлических изделий (кроме машин и оборудования) – на 13,3%.

При этом производство химических веществ и химических продуктов составило 92,9% к уровню предыдущего года, производство электрического оборудования – 86,6%.

В 2017 году производство пищевых продуктов составило 130,6% к уровню предыдущего года, напитков – 134,1%.

В том числе выпуск сметаны по сравнению с 2016 годом увеличился на 47,6%, молока (кроме сырого) – на 33,0%, колбасных изделий – на 28,1%, мяса крупного рогатого скота (парного) – на 25,8%.

• **Строительство**

Объем работ, выполненных по виду экономической деятельности «Строительство» всеми предприятиями области, в 2017 году составил 13 582,7 млн. рублей, или 92,2% к уровню соответствующего периода предыдущего года.

• **Транспорт и связь**

Динамика грузооборота автомобильного транспорта предприятий Магаданской области в 2017 году составила 174,1 млн. тонно-километров, что на 56% больше, чем в предыдущем году.

Пассажирооборот автобусного транспорта общего пользования составил 56,6 млн. пассажиро-километров или 102% к уровню предыдущего года.

• **Торговля**

Оборот розничной торговли предприятий Магаданской области в действующих ценах в 2017 году сложился в сумме 30 679,5 млн. рублей или в сопоставимых ценах 99,6% по сравнению с 2016 годом.

Населению продано пищевых продуктов (включая напитки) и табачных изделий на сумму 15 712,3 млн. рублей или 93,8% к уровню предыдущего года, непродовольственных товаров – на 14 967,2 млн. рублей или 106,6 к уровню предыдущего года.

В 2017 году оборот оптовой торговли предприятий Магаданской области (включая ремонт автотранспортных средств и мотоциклов) составил 63 447,0 млн. рублей, что в сопоставимых ценах на 6,2% выше уровня 2016 года.

• **Инвестиции в основной капитал и финансовые вложения**

В 2017 году предприятиями Магаданской области использовано 44 183,8 млн. рублей инвестиций в основной капитал, что в сопоставимых ценах на 4,7% больше, чем в 2016 году.

Крупными и средними организациями вложено 40 112,8 млн. рублей, что в сопоставимых ценах на 8,2% больше, чем в 2016 году.

Инвестиции крупных и средних организаций в 2017 году на приобретение зданий (кроме жилых) и сооружений составили 23 245,4 млн. рублей, или 58,0% от общего объема инвестиций (в 2016 году – 49,5%).

Инвестиции крупных и средних организаций на приобретение машин, оборудования, транспортных средств, инструмента и инвентаря составили 11 367,3 млн. рублей или 28,3% от общего объема инвестиций (в 2016 году – 42,2%).

Объем инвестиций организаций, занятых добычей полезных ископаемых, составил 70%, обеспечением электрической энергией, газом и паром – 10,7%, транспортировкой и хранением – 8,3%. Удельный вес инвестиций организаций других видов экономической деятельности незначителен.

Общий объем финансовых вложений организаций Магаданской области в 2017 году составил 157 219,4 млн. рублей. Долгосрочные финансовые вложения в основном составили 43 422,9 млн. рублей, краткосрочные – 113 796,5 млн. рублей.

• **Потребительские цены**

Индекс цен на потребительские товары и услуги для населения Магаданской области в 2017 году составил 103,1%, в том числе на платные услуги населению – 105,3%.

Продовольственные товары в 2017 году подорожали на 0,7% (в 2016 году – на 6%). За год из наблюдаемых продуктов питания наибольший рост цен отмечен на масло сливочное (на 30,8%), рыбу и морепродукты пищевые (на 10,2%),

колбасы вареные (на 3,4%). Вместе с тем отмечено снижение цен на масло подсолнечное – на 14,4%, крупу и бобовые – на 13,3%, сахар-песок – на 11,4%, плодоовощную продукцию – на 6,4%.

Стоимость минимального набора продуктов питания в расчете на месяц в среднем по Магаданской области в конце декабря 2017 года составила 6 707,0 рублей, что на 1% выше, чем в декабре 2016 года. Минимальный набор продуктов питания в среднем по России в 2017 году стоил 3 749,6 рублей, по Дальневосточному федеральному округу – 5 194,0 рублей.

Потребительские цены на товары непродовольственной группы за 2017 год выросли на 5,2%, что на 2 процентных пункта выше, чем в 2016 году. Наибольший рост цен отмечен на ткани (на 19,3%), бумажно-беловые товары (на 10,4%), мебель (на 9,7%), электротовары и другие бытовые приборы (на 8,6%). Медикаменты подешевели на 2,5%.

Бензин автомобильный в Магаданской области по сравнению с 2016 годом вырос на 7%, дизельное топливо - на 8%. В целом, по Российской Федерации, бензин вырос также на 7 %, дизельное топливо - на 10%.

В сфере платных услуг индекс цен и тарифов составил 100% (за 2016 год – 100%). Из наблюдаемых видов услуг, услуги пассажирского транспорта подорожали на 41,2%, бытовые услуги – на 10,7%, услуги образования – на 10,0%. Стоимость услуг жилищно-коммунального хозяйства составила 102,0% к предыдущему году, из них стоимость услуг по снабжению электроэнергией осталась на уровне предыдущего года.

• **Рынок труда и оплата труда**

В декабре 2017 года число замещенных рабочих мест работниками списочного состава, совместителями и лицами, выполнявшими работы по договорам гражданско-правового характера, в организациях Магаданской области (без субъектов малого предпринимательства) составило 56,3 тыс. человек или 103,4% к декабрю 2016 года.

Среднесписочная численность работников в организациях Магаданской области в 2017 году составила 65,5 тыс. человек. В организациях, занимающих-

ся добычей полезных ископаемых сосредоточено 13% от общего числа работающих, в организациях, занимающихся обеспечением электрической энергией, газом и паром – 9%, строительством – 5%.

Среднемесячная номинальная начисленная заработная плата работников в организациях Магаданской области в 2017 году составила 74 855,4 рублей, превысив показатель предыдущего года на 8,7%.

Размер реальной заработной платы, рассчитанный исходя из начисленной заработной платы и индекса потребительских цен, составил в 2017 году 105,0% от уровня 2016 года.

По состоянию на 1 января 2018 года просроченная задолженность по заработной плате на предприятиях Магаданской области составила 4 115 тыс. рублей и по сравнению со значением на 1 января 2017 г. увеличилась на 10,4%.

• **Финансовые показатели предприятий Магаданской области**

В 2017 году сальдированный финансовый результат организаций Магаданской области (без субъектов малого предпринимательства, банков, страховых и бюджетных организаций) в действующих ценах составил +28 352,1 млн. рублей. В 2016 году финансовый результат организаций составлял +42 174,1 млн. рублей.

Наибольший положительный финансовый результат получен в организациях, осуществляющих деятельность по добыче полезных ископаемых (+22 472,6 млн. рублей).

Доля прибыльных организаций в 2017 году составила 68,1% от общего числа организаций и по сравнению с предыдущим годом снизилась на 11 процентных пунктов.

Доля убыточных организаций в 2017 году составила 31,9% от общего числа организаций. В 2016 году доля убыточных организаций составляла 20,9%.

В таблице 4 представлена группировка крупных и средних предприятий Магаданской области, получивших прибыль или убыток в 2017 году.

**Группировка крупных и средних предприятий Магаданской области,
получивших в 2017 году прибыль или убыток**

Отрасли	Предприятия, получившие прибыль		Предприятия, получившие убыток		Сальдированный финансовый результат	в % к 2016 г.
	в % к общему количеству предприятий	сумма прибыли, млн. рублей	в % к общему количеству предприятий	сумма убытка, млн. рублей		
Всего:	68,1	31 345,7	31,9	2 993,6	28 352,1	60,1
<i>в т.ч. по основным видам деятельности:</i>				0		
сельское, лесное хозяйство, охота и рыболовство	66,7	1 005,1	33,3	87,2	917,9	43,0
добыча полезных ископаемых	89,7	24 545,6	10,3	2 073,0	22 472,6	58,3
обрабатывающие производства	100,0	586,9	-	-	586,9	107,8
обеспечение электрической энергией, газом и паром	50,0	968,2	50,0	272,6	695,6	в 25,5 раз
торговля оптовая и розничная; ремонт автотранспортных средств и мотоциклов	75,0	3 542,7	25,0	9,4	3 533,3	80,2
транспортировка и хранение	83,3	406,2	16,7	10,1	396,1	59,3

• Налоговые и таможенные освобождения участников ОЭЗ

По имеющимся данным за 9 месяцев 2017 года 20 участников ОЭЗ воспользовались возможностями, предоставляемыми налоговым режимом Особой экономической зоны. Сумма налоговых освобождений составила 2 055,1 млн. рублей. Основной объем налоговых освобождений пришелся на налог на добычу полезных ископаемых – 79%.

По результатам работы за 2017 год наибольшая сумма освобождений получена предприятиями горнодобывающей отрасли – 85% от общей суммы годовых освобождений. Предприятиями торговли получено 14% от общей суммы освобождений и всеми прочими менее 1% в общей сложности (см. рис. 3).

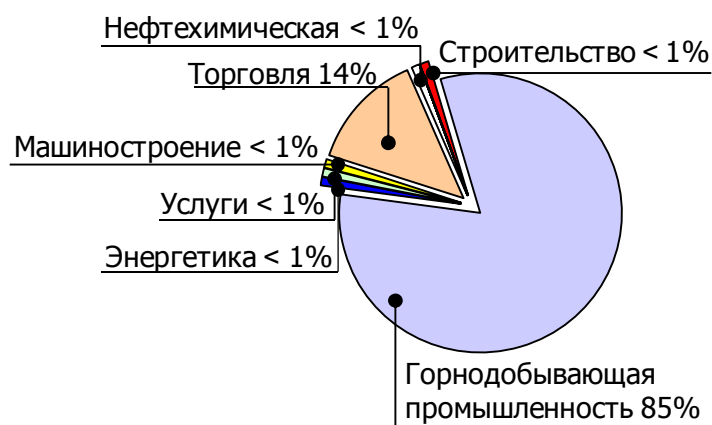


Рис. 3. Отраслевая структура освобождений, полученных участниками ОЭЗ в 2017 году

За отчетный период 24 участника ОЭЗ применяли процедуру свободной таможенной зоны. Сумма условно начисленных таможенных платежей в 2017 году составила 400,3 млн. рублей, что на 12% ниже уровня предыдущего года.

• **Внебюджетный фонд Магаданской области**

Для достижения основных целей Особой экономической зоны функционирует внебюджетный фонд социально-экономического развития области в условиях деятельности ОЭЗ. Основным источником его формирования являются инвестиции, уплаченные участниками ОЭЗ в целях реализации Программы развития Особой экономической зоны Магаданской области.

Средства, поступившие от участников ОЭЗ, расходовались на финансирование мероприятий социального характера и особо значимых проектов в соответствии с Законом Магаданской области от 29.12.2016 года № 2136-ОЗ «О бюджете внебюджетного фонда социально-экономического развития Магаданской области в условиях деятельности ОЭЗ на 2017 год».

Расходы на реализацию Программы развития Особой экономической зоны Магаданской области в 2017 году составили 352,6 млн. рублей, наибольшая часть пришлась на модернизацию энергетической, транспортной, жилищно-коммунальной инфраструктур – 34% или 120 млн. рублей.

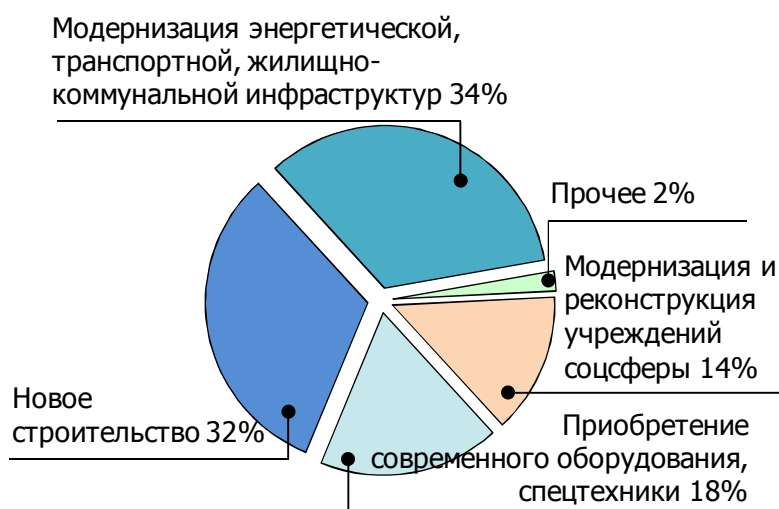


Рис. 4. Расходы внебюджетного фонда в 2017 году

Кроме этого, на новое строительство инфраструктурных и социальных объектов было направлено 32% общего объема средств (114 млн. рублей), на приобретение современного оборудования, спецтехники – 18% (64 млн. рублей), модернизацию и реконструкцию помещений учреждений дошкольного

образования и социальной защиты – 14% (48 млн. рублей).

• **Проблемы и перспективы функционирования ОЭЗ**

Многие страны в целях развития экономики своих регионов, часто проблемных или существенно удаленных от административного центра и всей экономики государства в целом, создают пространства с правовым режимом осуществления хозяйственной деятельности, отличным от того правового режима, который применяется на остальной части страны. Так и Дальневосточный федеральный округ в последние несколько лет объявлен территорией опережающего социально-экономического развития, что, во-первых, способствует росту интереса со стороны бизнеса и, во-вторых, повышает эффективность капитальных вложений в регионе, рынки которого активно развиваются.

Со стороны государства в целях формирования благоприятных условий для привлечения инвестиций, обеспечения ускоренного социально-экономического развития, создания комфортных условий для обеспечения жизнедеятельности населения внедрены особые правовые режимы: региональные инвестиционные проекты, территории опережающего развития, свободные порты, особые экономические зоны и другие.

В Магаданской области основным механизмом развития экономики является режим Особой экономической зоны, который был продлен до 2025 года и существенно усовершенствован. Установлены новые критерии получения статуса участника ОЭЗ, в дополнение к действующей процедуре свободной таможенной зоны для участников ОЭЗ введены особенности уплаты налогов. Режим успешно функционирует, однако ряд предложений позволит сделать его работу еще более эффективной.

На настоящий момент процедура регистрации участников ОЭЗ предусматривает, что получить статус участника ОЭЗ может только юридическое лицо или индивидуальный предприниматель, зарегистрированные на территории Особой экономической зоны, то есть в городских границах. Для развития всех субъектов экономики области, в особенности промышленных предприятий, которые по большей части располагаются за пределами городских границ, пред-

лагаем предусмотреть возможность получения статуса участника ОЭЗ предприятиями, зарегистрированными на всей территории Магаданской области. Таким образом, все хозяйствующие субъекты нашего региона получают равные права.

Кроме этого, предлагаем предоставить возможность получать статус участника ОЭЗ предприятиям, осуществляющим бытовые услуги. Согласно последним изменениям, осуществление бытовых услуг находится под запретом в рамках реализации Соглашения об осуществлении деятельности на территории Особой экономической зоны. Однако неблагоприятная конъюнктура рынка валют последних нескольких лет, снижение платежеспособного спроса со стороны населения и хозяйствующих субъектов, ограниченность доступа к финансовым ресурсам – все это создает трудности для развития предприятий бытового обслуживания. В то же время, именно предприятия сферы бытовых услуг по большей части относятся к значимому сегменту – малому предпринимательству, являющемуся важнейшим инструментом удовлетворения социальных потребностей населения.

Совершенствование государственно-правового регулирования сферы сервиса путем снятия запрета на использование преимуществ режима Особой экономической зоны для предприятий бытового обслуживания позволит им использовать для своего развития современное оборудование, осваивать новые технологии и перспективные рынки, увеличить выпуск новых видов продукции. Внесение указанных поправок позволит сделать работу ОЭЗ ориентированной на все сферы и отрасли экономики региона, включая субъектов малого предпринимательства, которые обеспечивают сглаживание колебаний экономической конъюнктуры и развитие здоровой конкурентной среды экономики, внедрение новых форм производства и сбыта, создают значительное количество новых рабочих мест, формируют важнейшую прослойку общества – средний класс.

Предлагаемый комплекс мер должен оказать самое непосредственное влияние на создание благоприятного предпринимательского климата, развитие экономики и улучшение качества жизни населения Магаданской области.

4. Внешнеэкономическая деятельность участников ОЭЗ

• Участники внешнеэкономической деятельности

В течение 2017 года 24 участника Особой экономической зоны помещали товары под процедуру свободной таможенной зоны (18% от всех участников ОЭЗ).

По сравнению с предыдущим годом число участников ОЭЗ, осуществлявших внешнеэкономическую деятельность, сократилось на 14%. Основную долю участников внешнеэкономической деятельности составляют предприятия и предприниматели, осуществляющие деятельность в сфере торговли (см. таблицу 5).

Таблица 5

Участники ОЭЗ, осуществлявшие в 2017 году внешнеэкономическую деятельность в режиме ОЭЗ

Основной вид деятельности	Кол-во участников
Горнодобывающая промышленность	2
Рыбная промышленность	1
Строительство	1
Торговля	18
Транспорт	1
Прочие	1
ИТОГО:	24

• Импорт в режиме свободной таможенной зоны

В 2017 году участниками внешнеэкономической деятельности было оформлено 1 150 деклараций (ДТ) на импорт товаров, что составляет 91% к уровню 2016 года (1262 ДТ). Из них на помещение под процедуру свободной таможенной зоны оформлено 194 ДТ, что составило 99% к уровню оформленных деклараций в 2016 году (196 ДТ). В 2017 году доля ДТ, оформленных на помещение под процедуру свободной таможенной зоны, увеличилась на 1 пункт и составила 17% от общего количества деклараций на импорт товаров.

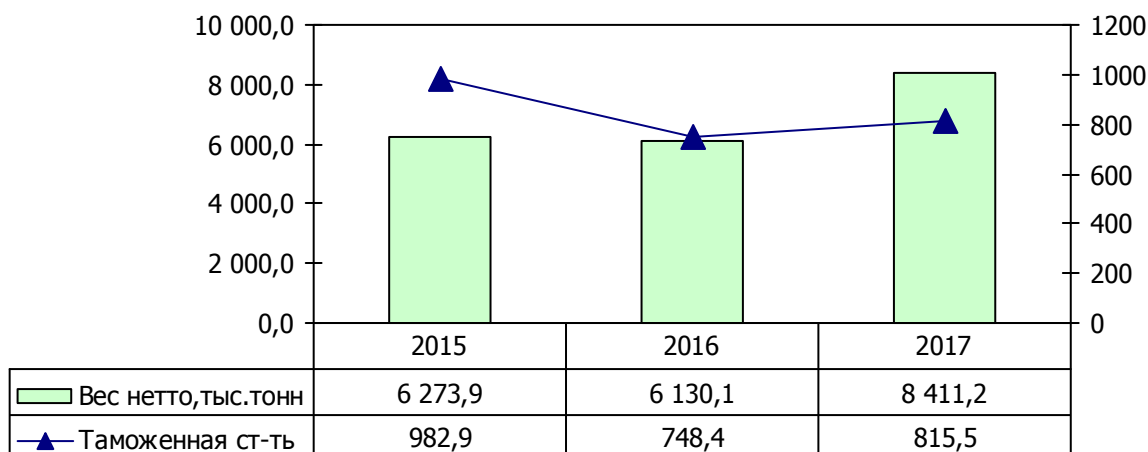


Рис. 5. Вес и таможенная стоимость товаров, импортированных в 2015-2017 гг.

Общий объем импорта товаров, помещенных под процедуру свободной таможенной зоны, за 2017 год составил в стоимостном выражении 815,5 млн. рублей, что составляет 109% к показателям 2016 года; в весовом выражении – 8,4 тыс. тонн, что составляет 137% к объему импорта 2016 года. Объем и динамика импор-

тируемых товаров представлены в таблице 6, рис. 5.

Таблица 6
Объем товаров, помещенных под процедуру свободной таможенной зоны в 2015–2017 гг.

	Вес нетто, тонн	Таможенная стоимость, млн. руб.
2015 год	6 273,9	982,9
2016 год	6 130,1	748,4
2017 год	8 411,2	815,5

Номенклатура товаров, ввезенных в 2015-2017 гг., представлена в таблице 7.

Таблица 7
Объем товаров, помещенных под процедуру свободной таможенной зоны в 2015-2017 гг., в стоимостном выражении (млн. рублей)

Наименование категории	2015 г.	2016 г.	2017 г.	% к итогу 2017 г.	Отношение 2017/16 гг.
Продукты питания	825,3	495,6	362,3	44,4%	73,1%
Минеральные продукты, продукция химической промышленности, полимерные материалы	23,9	161,5	370,9	45,5%	229,7%
Изделия из кожи, древесины, бумаги, ткани, стекла	24,7	20,9	14,6	1,8%	69,9%
Недрагоценные металлы и изделия из них	39,6	20,9	32,0	3,9%	153,1%
Машины, оборудование и механизмы	20,5	27,8	13,3	1,6%	47,8%
Транспортные средства, запчасти к ним и контейнеры	17,6	2,2	5,5	0,7%	250,0%
Инструменты и различные промышленные товары	31,3	19,5	16,9	2,1%	86,7%
ИТОГО:	982,9	748,4	815,5	100,0%	109,0%

В 2017 году основную долю импортируемых товаров в стоимостном выражении составили товары в позиции «Минеральные продукты, продукция химической промышленности, полимерные материалы» – 45% общего объема. По сравнению с 2016 годом импорт товаров в данной категории увеличился более чем в два раза.

Также в 2017 году большой объем импортируемых товаров пришелся на категорию «Продукты питания» – 44%. В данной позиции наблюдается снижение импорта на 27% в сравнении с 2016 годом.

В сравнении с 2016 годом в 2017 году зафиксирован рост ввоза по товарной позиции «Транспортные средства, запчасти к ним и контейнеры» – объем ввоза увеличился в 2,5 раза, по позиции «Недрагоценные металлы и изделия из них» – на 53%.

Снижение объемов импорта товаров наблюдается в позициях «Изделия из кожи, древесины, бумаги, ткани, стекла» – на 30%, «Инструменты и различные промышленные товары» – на 13%. Объем ввоза по товарной позиции «Машины, оборудование и механизмы» составил 48% к 2016 году.

В 2017 году на территорию Особой экономической зоны осуществлялся импорт товаров, произведенных в 18 странах.

Перечень стран происхождения товаров, которые импортировались на территорию ОЭЗ в 2017 году, приведен в таблице 8.

Таблица 8

Страны происхождения товаров, которые импортировались на территорию Особой экономической зоны в 2017 году

Страна	Вес, тонн	Сумма, млн. руб.	% в стоимости	Группы ввозимых товаров
Китай	4 489,3	308,7	37,8%	Продукция химической промышленности, металлы и изделия из них, продовольственные товары, товары народного потребления
Бразилия	1617,1	234,6	28,8%	Продовольственные товары
Республика Корея	1022,8	111,0	13,6%	Продукция химической промышленности, металлы и изделия из них, машины и оборудование, товары народного потребления
Аргентина	466,9	51,1	6,3%	Продовольственные товары
Парагвай	196,5	45,3	5,6%	Продовольственные товары
Новая Зеландия	70,1	15,8	1,9%	Продовольственные товары
Индонезия	211,2	10,9	1,3%	Изделия из черных металлов
Шри-Ланка	40,0	8,3	1,0%	Продукция химической промышленности
Нидерланды	45,7	6,4	0,8%	Продукция химической промышленности
Чили	23,8	5,2	0,6%	Продовольственные товары
Венгрия	14,2	4,7	0,6%	Оборудование
Таиланд	56,6	3,9	0,5%	Изделия из бумаги
Япония	35,1	3,7	0,5%	Текстильные изделия, изделия из стекла, изделия из черных и драгоценных металлов, оборудование и механизмы, части транспортных средств
Вьетнам	67,6	2,8	0,3%	Мебель, продовольственные товары
Пакистан	52,9	2,3	0,3%	Продовольственные товары
США, Мексика, Сянган (Гонконг)	1,4	0,8	0,1%	Мебель, продукция химической промышленности
ИТОГО:	8 411,2	815,5	100,0%	

Наибольшее количество импортированных товаров произведено в Китае, Бразилии, Республике Корея, Аргентине, Парагвае. Объем импорта товаров из Китая составил 38% от общего объема импорта в стоимостном выражении и 53% – в весовом, из Бразилии – 29% в стоимостном выражении и 19% – в весовом, из Республики Корея – 14% в стоимостном выражении и 12% – в весовом. Также в стоимостном выражении в большом количестве импортировались товары из Аргентины и Парагвая – по 6%.

• Импорт продуктов питания

В 2017 году участниками ОЭЗ ввезено 2,6 тыс. тонн продовольственных товаров, что составило 79% от уровня 2016 года. В стоимостном выражении ввезено продуктов питания на 362,3 млн. рублей, что составляет 73% от аналогичного показателя за 2016 год.

Традиционно основную долю поставляемых участниками ОЭЗ продуктов питания составляют мясные продукты. В отчетном периоде доля мясных продуктов в стоимостном выражении составила 96% от общего количества импортируемых продуктов (см. таблицу 9). Доля мясных продуктов в общем объеме продовольственных товаров ниже аналогичного показателя 2016 года на 3 процентных пункта.

Таблица 9

Объем продуктов питания, помещенных под процедуру свободной таможенной зоны в 2016-2017 гг.

	2016 г.		2017 г.		% к итогу 2017 г.	Отношение 2017/16 гг.
	Вес, тонн	Стоимость тыс. руб.	Вес, тонн	Стоимость тыс. руб.		
Мясо (в том числе продукция животного происхождения)	3 179,5	490 170,2	2 345,2	348 987,7	96,3%	71,2%
Шпик свиной	14,0	2 285,7	8,0	1 039,9	0,3%	45,5%
Овощи и продукты переработки овощей	64,4	2 029,9	68,5	2 493,0	0,7%	122,8%
Фрукты и продукты переработки фруктов	3,7	194,3	140,1	8 986,9	2,5%	↑ в 46 раз
Дрожжи, мука	5,0	955,9	5,0	744,4	0,2%	77,9%
ИТОГО:	3 266,6	495 636,0	2 566,8	362 251,9	100,0%	73,1%

Общий объем импорта мясных продуктов в 2017 году составил 2 345,2 тонн в весовом выражении, что составило 74% к показателям 2016 года. В сто-

имостном выражении объем импорта мясных продуктов составил 349,0 млн. рублей, что на 29% меньше, чем в предыдущем году.

За отчетный период в категории «Шпик свиной» наблюдается снижение импорта на 55%, в весовом выражении в категории «Дрожжи» объем ввоза остался прежним, в стоимостном – снизился на 22%. В стоимостном выражении в категории «Фрукты» показатели выросли в 46 раз, в категории «Овощи» – на 23%.

• Информация о переработке иностранных товаров, ввезенных в ОЭЗ

В 2017 году переработка иностранных товаров, ввезенных на территорию Особой экономической зоны или приобретенных на ее территории, производилась одним участником ОЭЗ. Вид переработки – производство мясных и колбасных изделий.

В соответствии с пп. 5 п. 2 статьи 10 «Соглашения по вопросам свободных (специальных, особых) экономических зон на таможенной территории Таможенного союза и таможенной процедуры свободной таможенной зоны» с 01.01.2017 года участники ОЭЗ лишены льгот при реализации за пределы Особой экономической зоны товаров, произведенных в соответствии с критериями достаточной переработки. Это препятствует использованию в полной мере столь перспективного механизма Особой экономической зоны для развития производств, выпускающих товары с более высокой добавленной стоимостью.

• Использование ввезенных товаров

Иностранные товары, помещенные под процедуру свободной таможенной зоны, могут размещаться и использоваться только на территории ОЭЗ. На остальную территорию Магаданской области указанные товары могут быть вывезены в целях их использования для собственных производственных нужд.

В 2017 году вывезено на остальную территорию Магаданской области для собственных производственных нужд в стоимостном выражении 46% товаров, ввезенных в режиме свободной таможенной зоны (см. таблицу 10), по отношению к аналогичному показателю предыдущего года рост составил 26 пунктов.

Объем товаров, ввезенных в льготном режиме и вывезенных предприятиями на остальную территорию Магаданской области для собственных производственных нужд в 2017 году

Код под- группы	Наименование категории	Вес, тонн	Таможенная стоимость, тыс. руб.	% к итогу
2828	Гипохлорит кальция	3 363,3	200 657,2	53,5%
2837	Цианид натрия	800,0	89 059,2	23,7%
2905	Метилизобутилкарбинол	136,8	19 287,3	5,1%
2930	Ксантогенат кальция	432,0	34 480,8	9,2%
3802	Уголь активированный	40,0	8 300,5	2,2%
8429	Шары перемалывающие	411,2	23 565,6	6,3%
	ИТОГО:	5 183,3	375 350,6	100,0%

Иностранные товары, вывезенные на территорию Магаданской области, используются для разработки и добычи полезных ископаемых.

• Изменение результатов внешнеэкономической деятельности участников ОЭЗ

В результате успешной реализации мер по импортозамещению доля продовольственных товаров в общем объеме импорта снизилась до 44%, сократился ассортимент ввозимых товаров, сузилась география импорта. Снижение объема импорта по данной позиции за последние три года составило более чем в два раза.

В то же время, существенно возрос импорт товаров, используемых участниками ОЭЗ в производственных нуждах. По сравнению с 2016 годом объем ввоза по категории «Минеральные продукты, продукция химической промышленности, полимерные материалы» увеличился более чем в два раза, по позиции «Недрагоценные металлы и изделия из них» – на 53%.

За отчетный период доля товаров, используемых в промышленных целях на территории Магаданской области за пределами границ ОЭЗ, в сравнении с предыдущим годом возросла на 26 процентных пунктов, общий объем таких товаров вырос с 1 млн. рублей до 375 млн. рублей.